



Обмен данными

DEMO

Список банков-участников исследования

В этапе исследования «Обмен данными» приняли участие 13 банков.

Банк

 АК БАРС БАНК


 PRIVATE

 EXCLUSIVE
B&N
Banking • Investment • Lifestyle

 ВТБ24
Private Banking

Газпромбанк. *Private Banking* 

 ЛокоБанк

 открытие | PRIVATE BANKING

Банк

 FRIEDRICH WILHELM RAIFFEISEN
Banking Since 1886

 РОСБАНК
SOCIETE GENERALE GROUP

 БАНК
САНКТ-ПЕТЕРБУРГ
PRIVATE BANKING

 СБЕРБАНК

 SBERBANK*
PRIVATE BANKING

Welcome to
 UniCredit
Private Banking

Этап «Обмен данными»

Банкам-участникам исследования была направлена анкета с 15 ключевыми показателями сегмента private banking в ретроспективе с 2015 года:

Клиенты

- Количество клиентов
- Количество семей
- Региональное распределение клиентов (закрепленных за менеджером соответствующей локации)
- Страновое распределение клиентов
- Распределение клиентов по объему средств под управлением

Капитал

- Общий объем привлеченных средств клиентов private banking
- Страновое распределение капитала
- Распределение капитала в зависимости от сумм размещенного капитала
- Доля топ-10 клиентов по общему объему капитала
- Распределение капитала по типу размещения
- Объем средств, размещенных на страховых продуктах (ИСЖ, НСЖ) за год
- Инвестиционные продукты. Распределение по основным группам инструментов
- Средний объем ежемесячных транзакций по картам (дебетовым/кредитным) на клиента

Персонал

- Количество клиентских менеджеров

Доход

- Объем комиссионного дохода

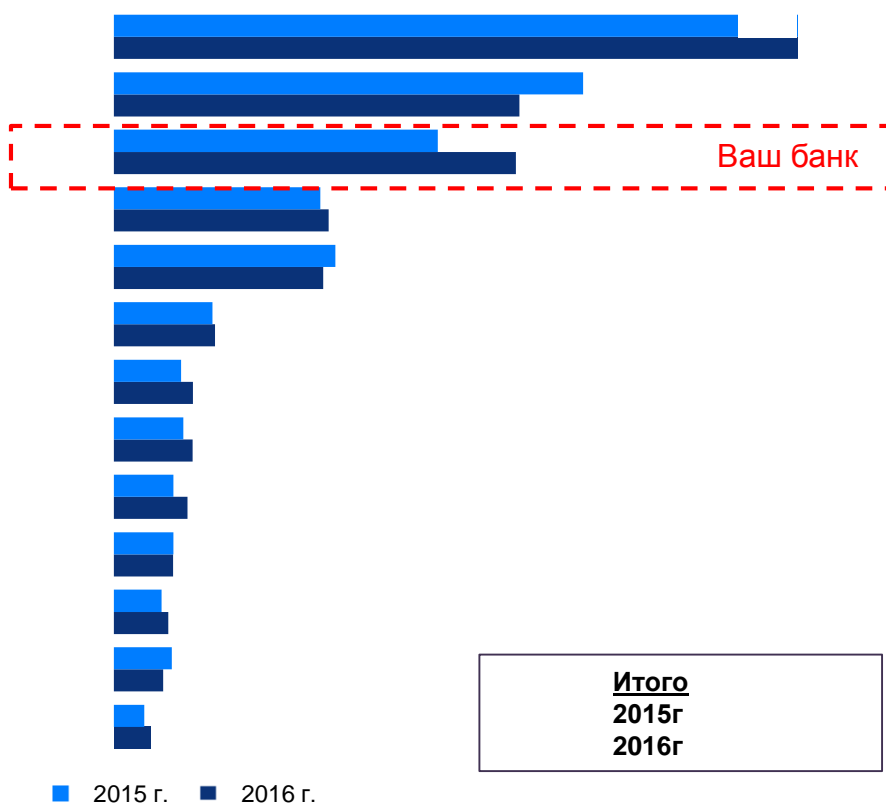
Важные комментарии:

Frank RG проводила анализ данных, полученных от банков-участников исследования. Полученные данные являются строго конфиденциальными. В данном отчете предоставлены обезличенные данные других банков.

Возможность купить отчет с статистическими данными по банкам-участникам обмена данными предоставляется только банкам, участвующим в обмене данными.

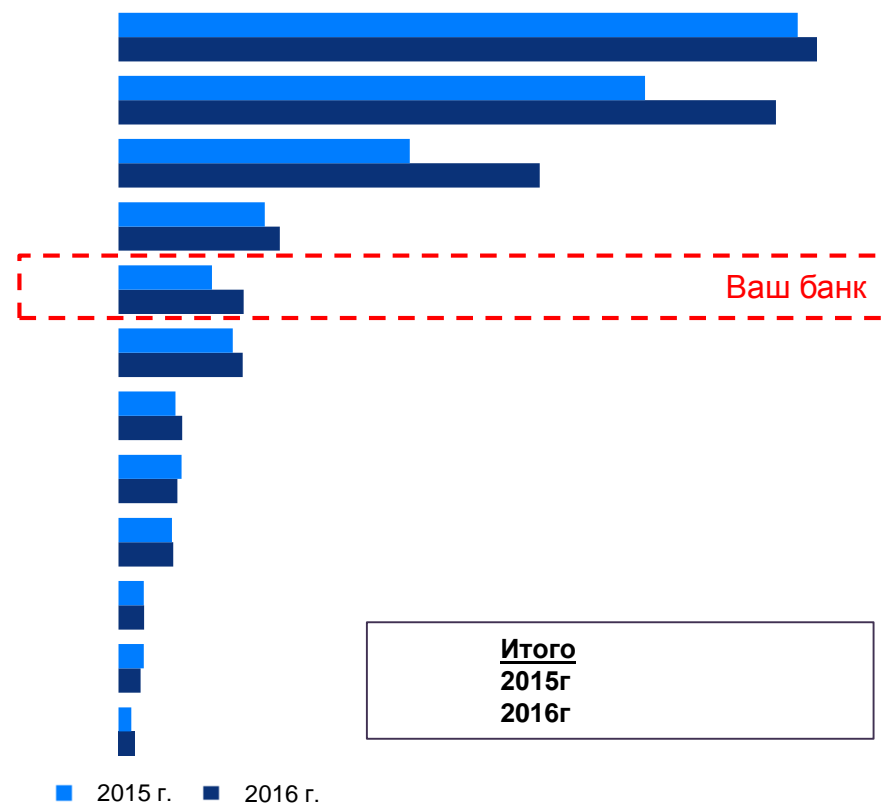
Объем клиентской базы private banking

График 1. Количество клиентов в сегменте private banking, чел.



База: все банки, участвующие в этапе исследования «Обмен данными»

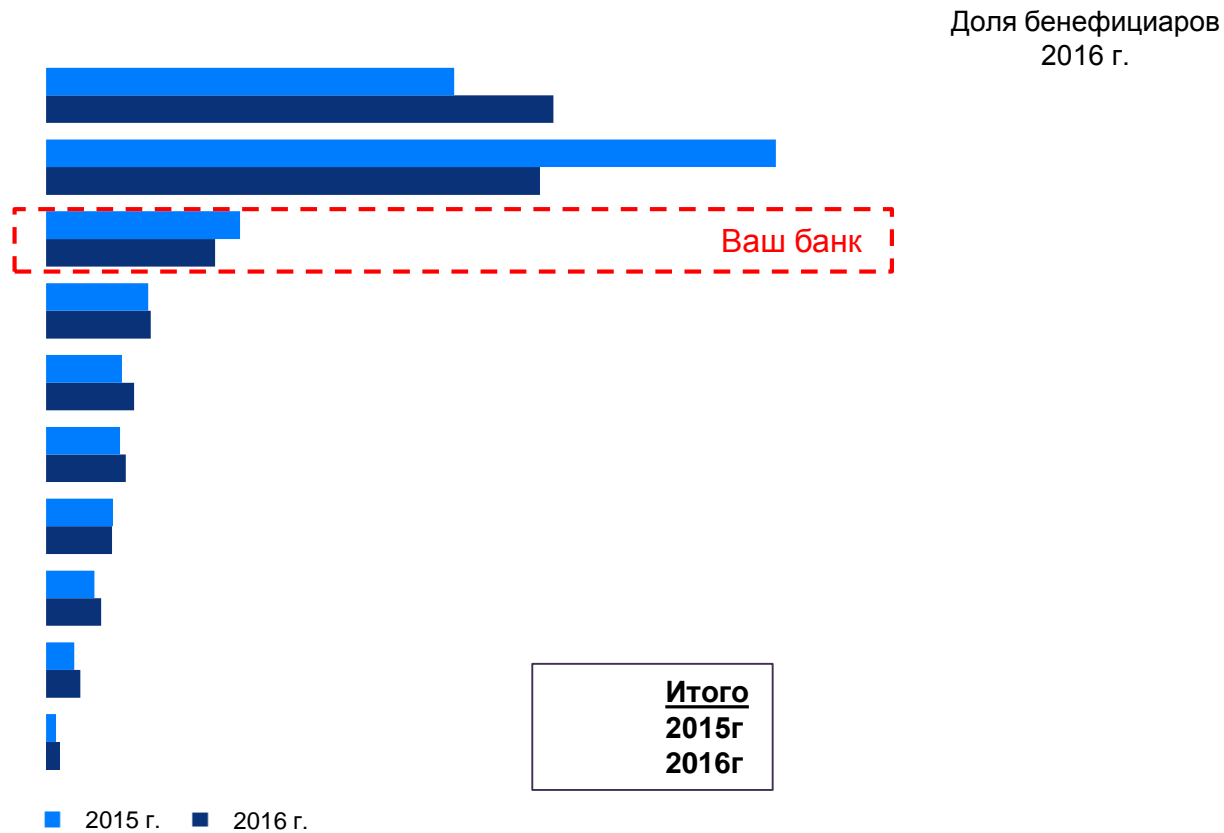
График 2. Количество клиентов в сегменте private banking с капиталом >60 млн. руб., чел.



База: все банки, кроме Газпромбанк Private Banking

Количество семей private banking

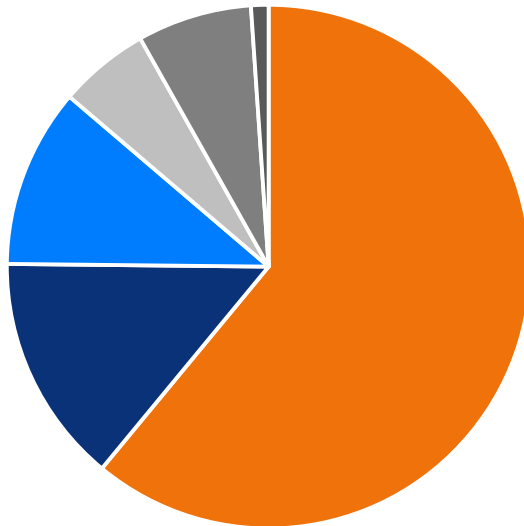
График 3. Количество семей в сегменте private banking, чел.



База: все банки, кроме Банк Санкт-Петербург Private Banking, Газпромбанк Private Banking, Сбербанк Первый

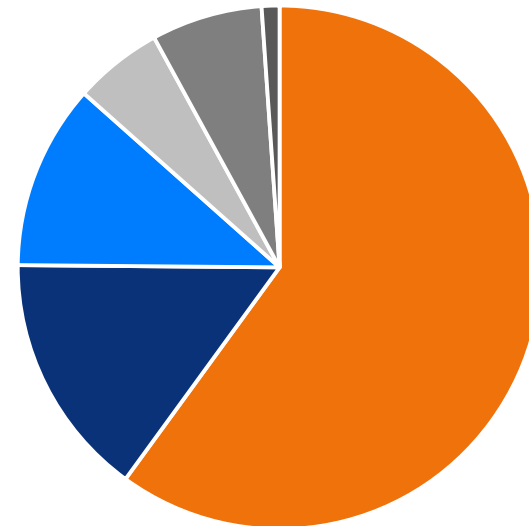
Структура клиентской базы в динамике

График 4. Разбивка по сегментам клиентских счетов в 2015 г., %



База: все банки, кроме Газпромбанк Private Banking

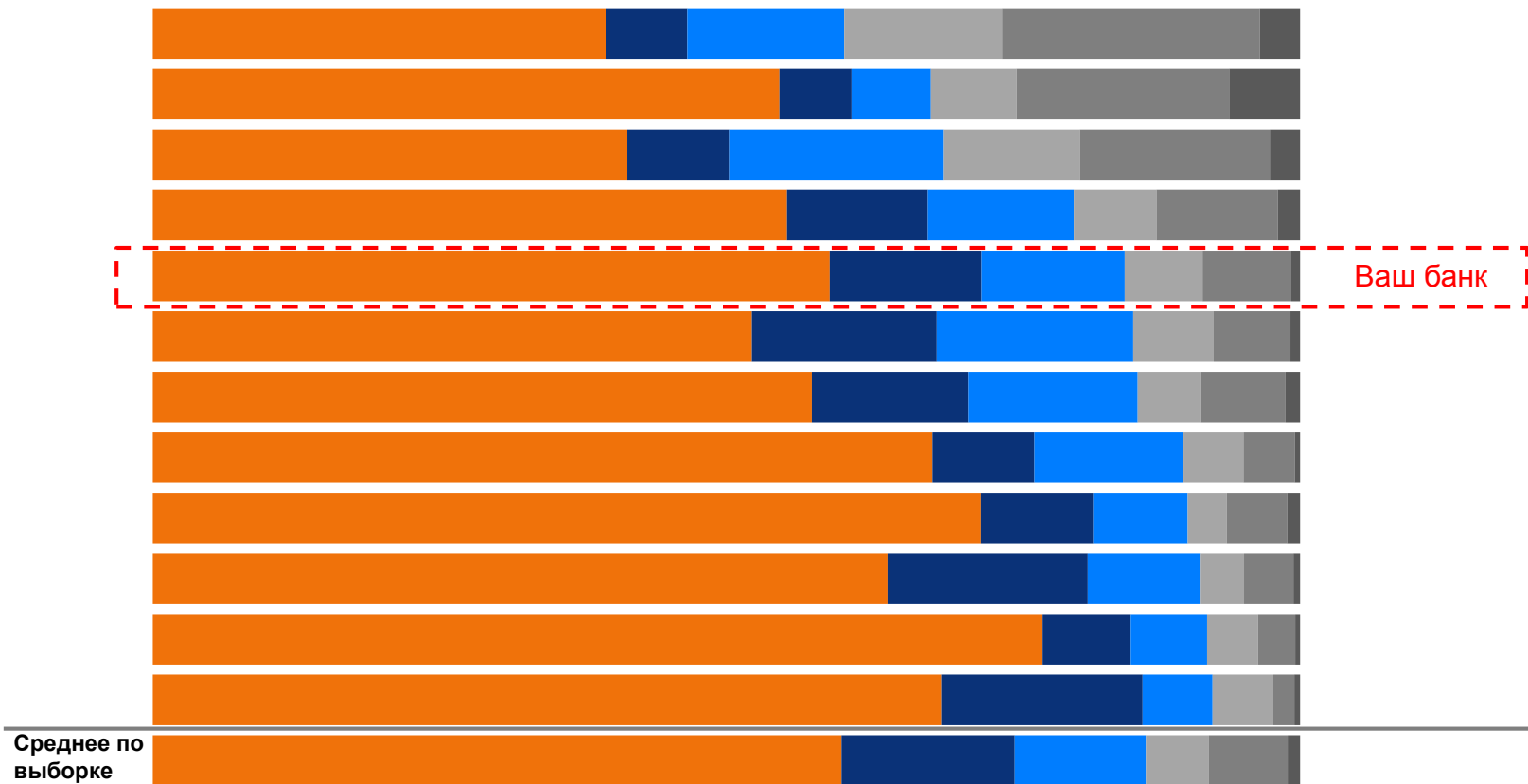
График 5. Разбивка по сегментам клиентских счетов в 2016 г., %



База: все банки, кроме Газпромбанк Private Banking

Структура клиентской базы в разбивке по игрокам

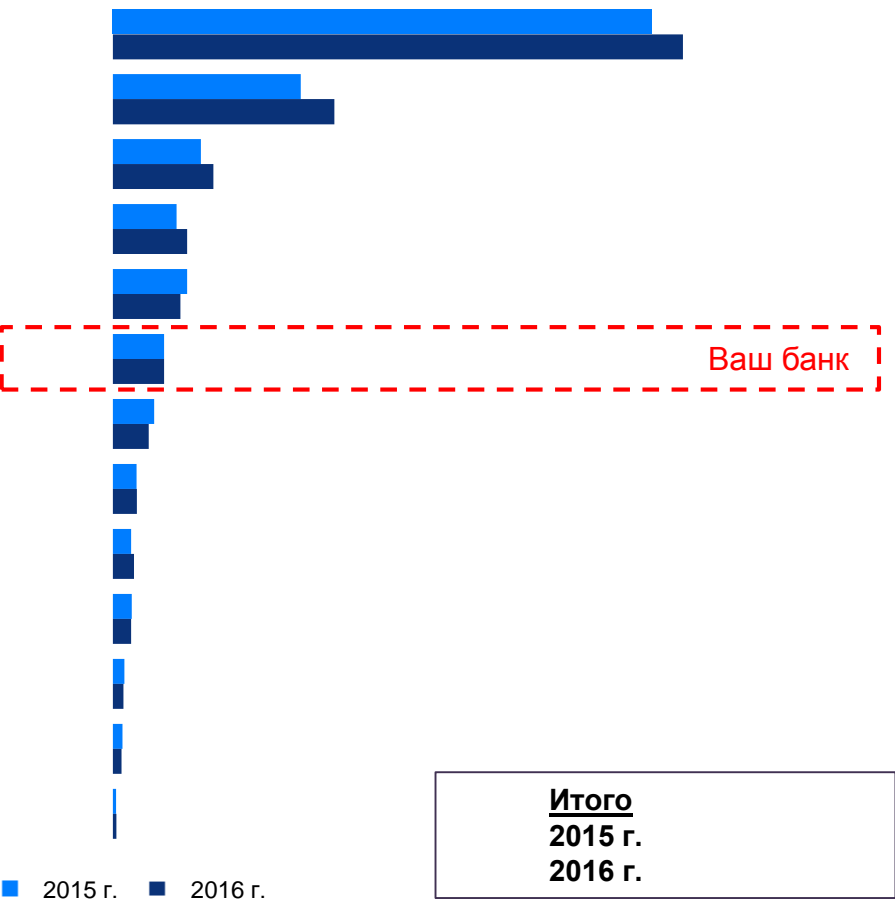
График 6. Распределение клиентов по объему средств под управлением, %, 2016 г.



База: все банки, кроме Газпромбанк Private Banking

Общий объем привлеченных средств

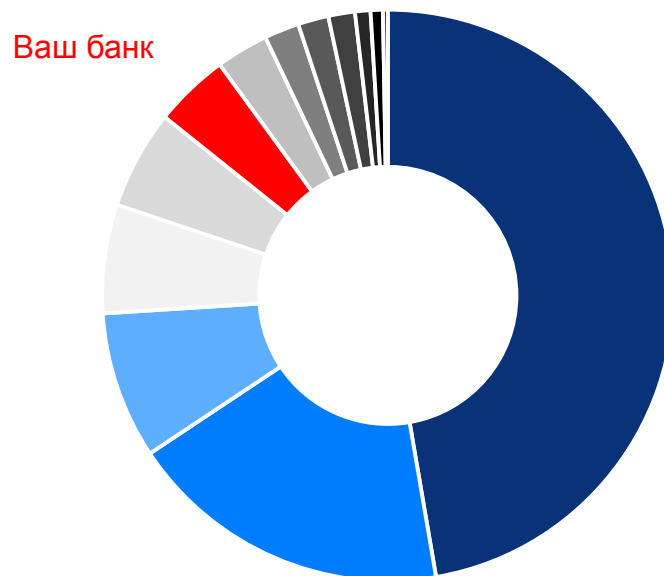
График 7. Общий объем привлеченных средств, руб.



База: все банки, участвующие в этапе исследования «Обмен данными»

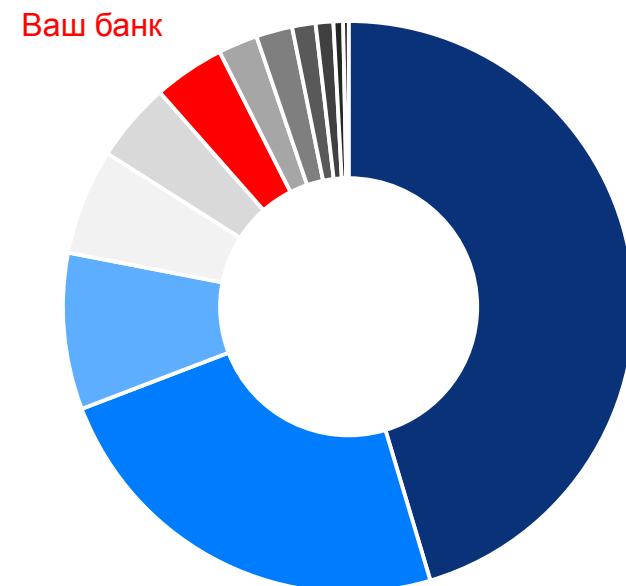
Доли игроков в общем объеме привлеченных средств

График 8. Доли банков в общем объеме привлеченных средств, %, 2016 г.



База: все банки, участвующие в этапе исследования «Обмен данными»

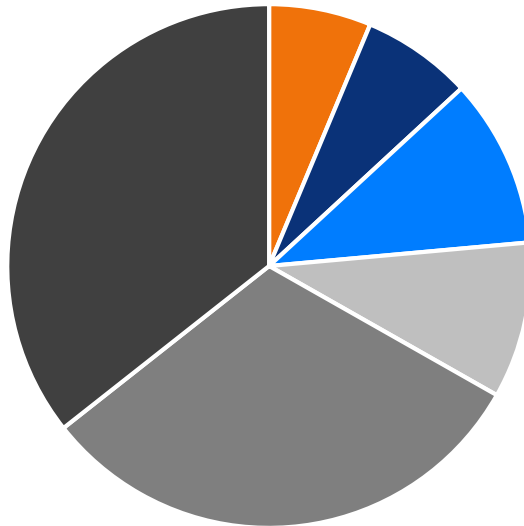
График 9. Доли банков в объеме привлеченных средств, учитывая капитал >60 млн. руб., %, 2016 г.



База: все банки, кроме Газпромбанк Private Banking

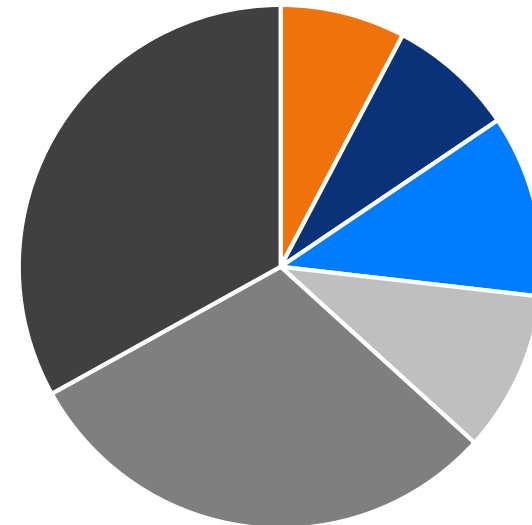
Структура капитала в динамике

График 10. Разбивка по сегментам капитала в 2015 г., %



База: все банки, кроме Газпромбанк Private Banking


График 11. Разбивка по сегментам капитала в 2016 г., %



База: все банки, кроме Газпромбанк Private Banking

Структура капитала в разбивке по игрокам

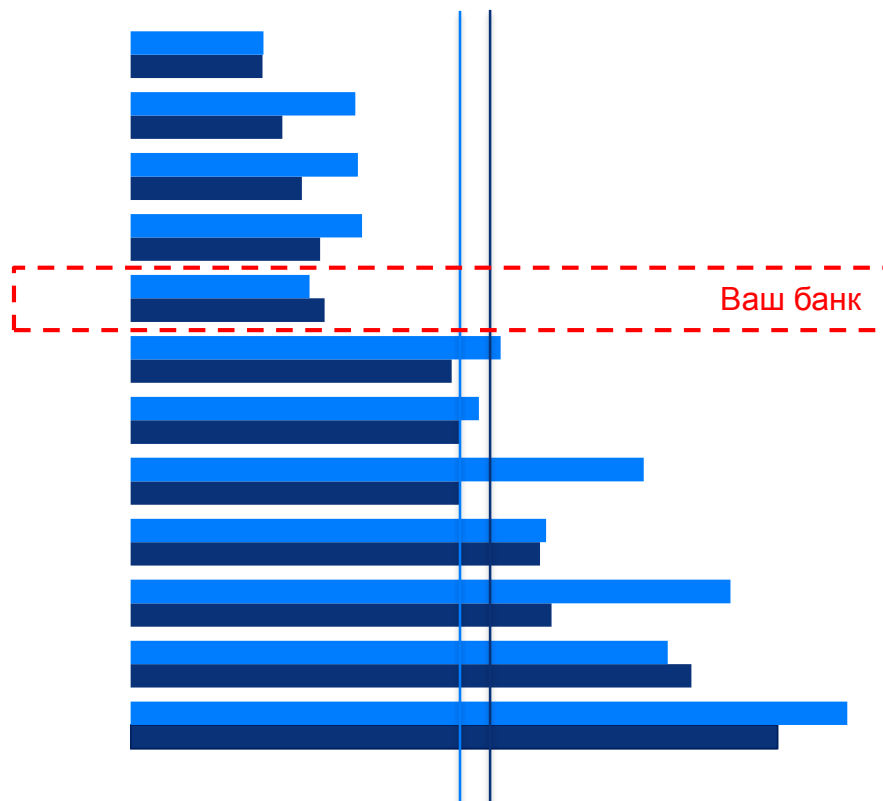
График 12. Распределение капитала в зависимости от сумм размещенного капитала, %, 2016 г.



База: все банки, кроме Газпромбанк Private Banking

Доля топ-10 клиентов в общем объеме капитала

График 13. Доля топ-10 клиентов в общем объеме капитала, %



медиана

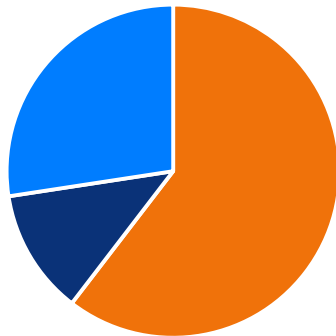
■ 2015 г. ■ 2016 г.

База: все банки, кроме Газпромбанк Private Banking

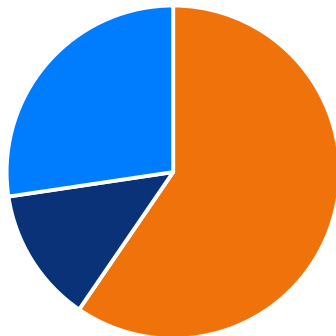
Региональное распределение клиентов и капитала

График 14. Региональное распределение клиентов, %

2015 г.



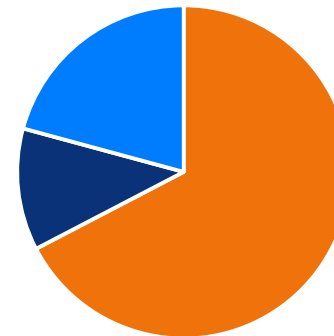
2016 г.



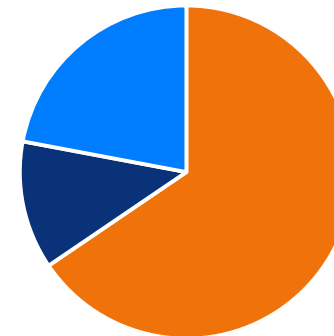
База: все банки, кроме Газпромбанк Private Banking, Сбербанк Первый

График 15. Региональное распределение капитала, %

2015 г.



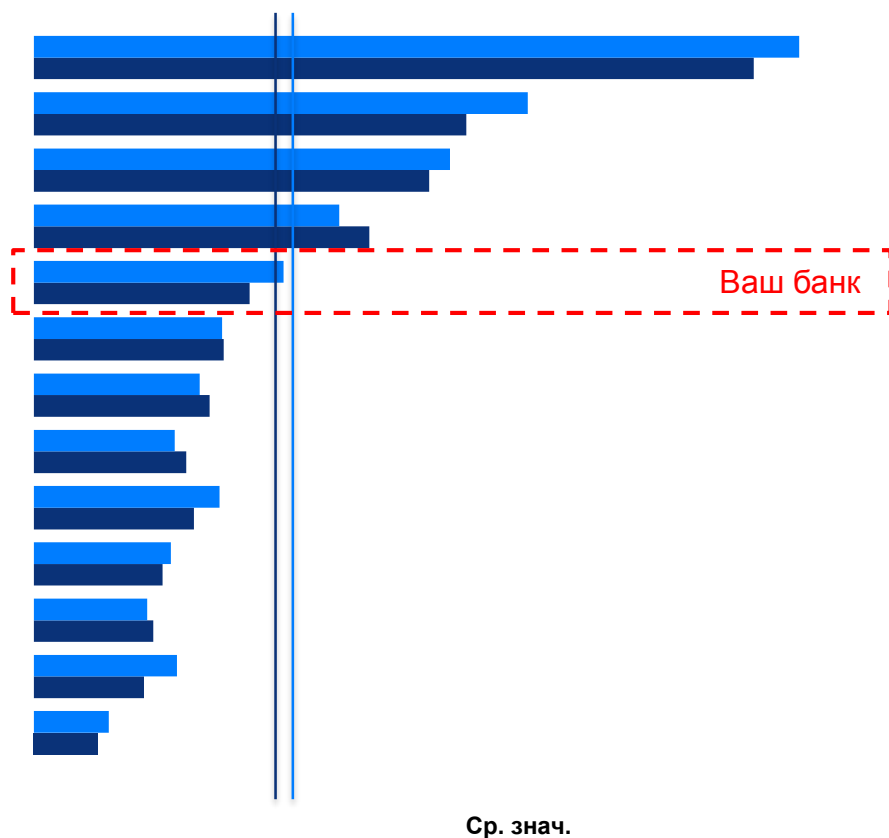
2016 г.



База: все банки, кроме Газпромбанк Private Banking, Сбербанк Первый

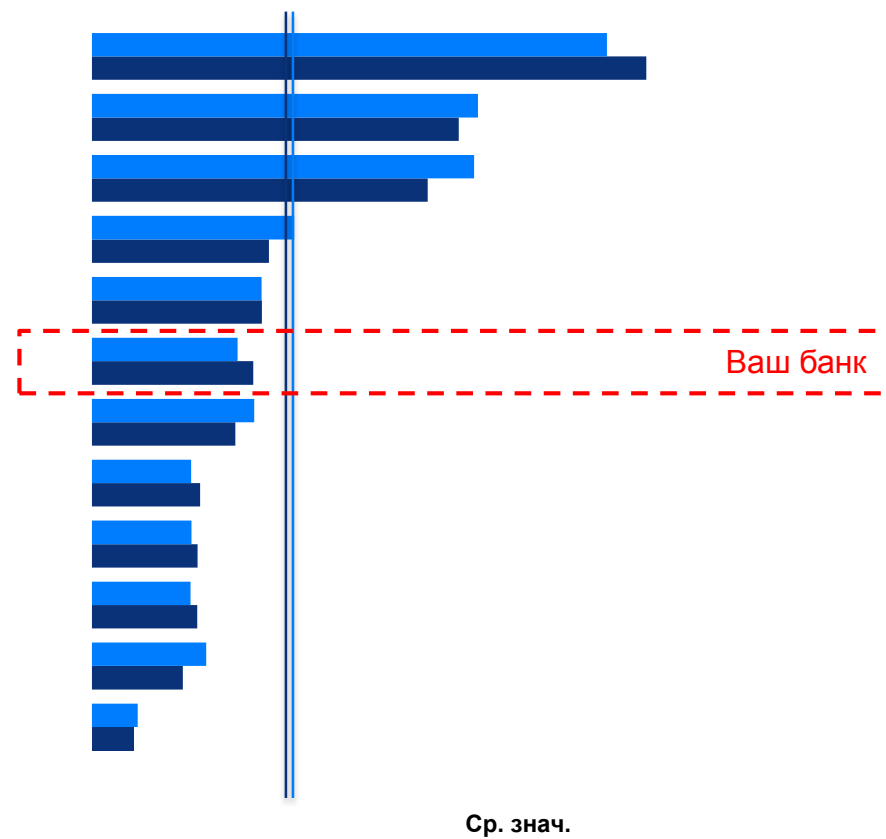
Средний размер размещенного капитала

График 16. Средний чек, руб.



База: все банки, участвующие в этапе исследования «Обмен данными»

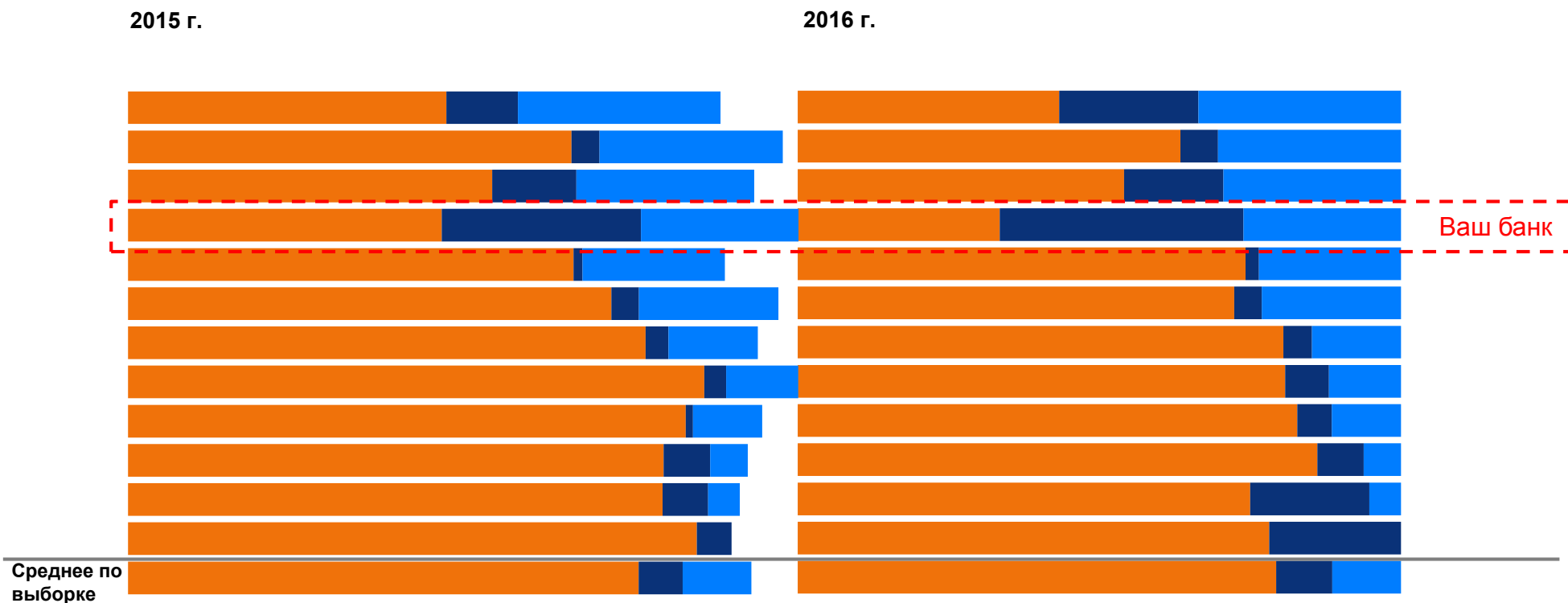
График 17. Средний чек без учета топ-10 клиентов, руб.



База: все банки, кроме Газпромбанк Private Banking

Распределение капитала по типу размещения

График 18. Распределение средств между депозитами, счетами/картами и инвестициями, %



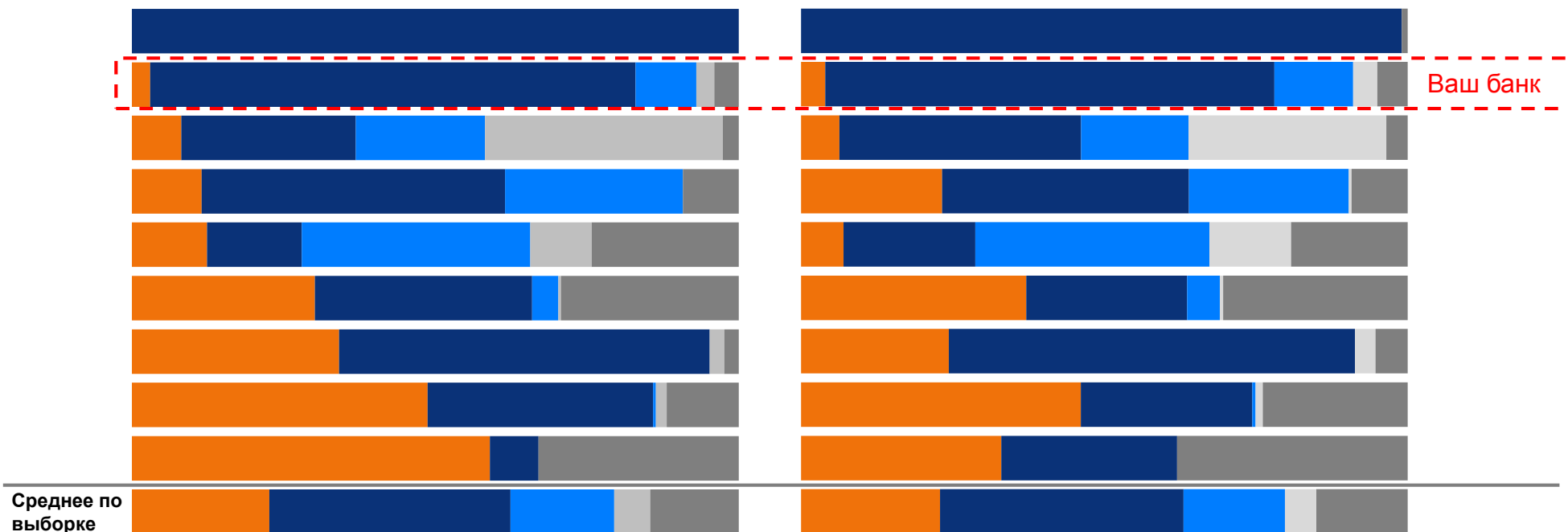
База: все банки, кроме Газпромбанк Private Banking

Распределение капитала по типу инвестиционных продуктов

График 19. Распределение капитала по типам инвестиционных продуктов, %

2015 г.

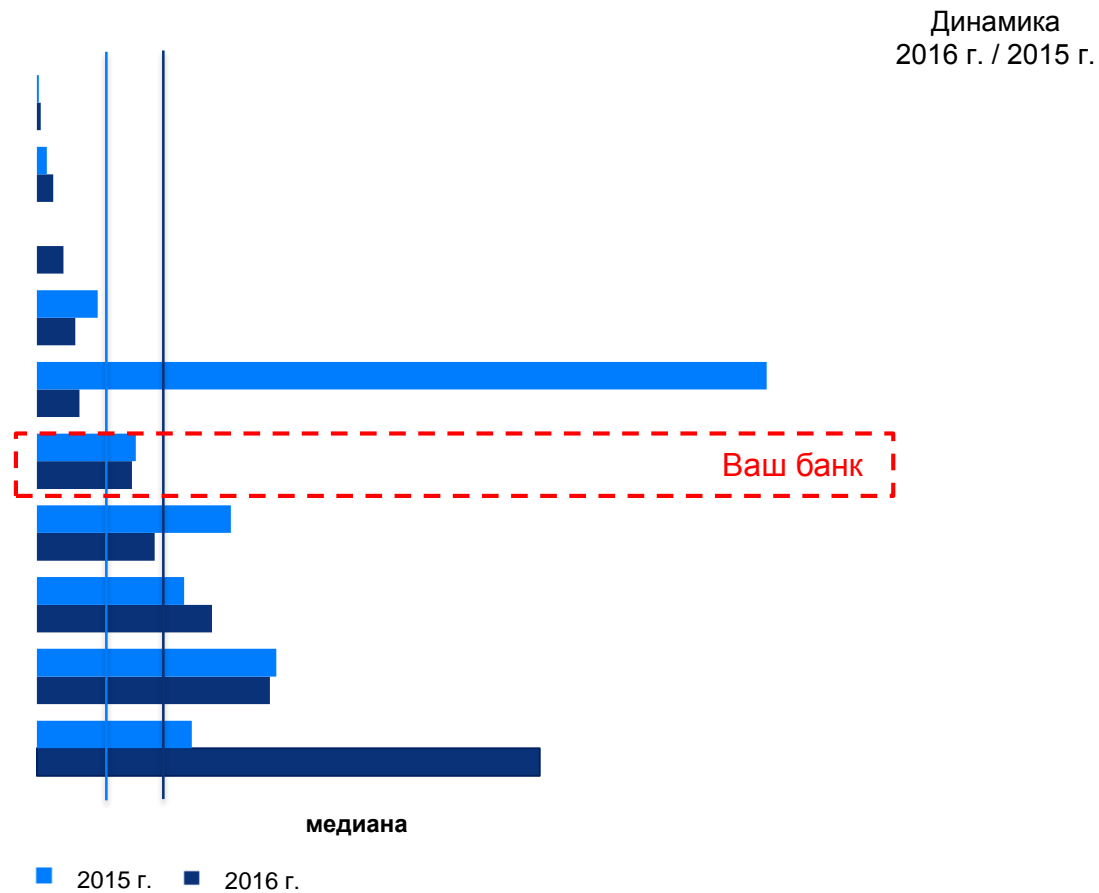
2016 г.



База: все банки, кроме Банк Санкт-Петербург Private Banking, B&N EXCLUSIVE, Газпромбанк Private Banking, Сбербанк Первый

Доля ИСЖ / НСЖ в инвестиционном портфеле


График 20. Доля страховых продуктов в инвестиционном портфеле за год, %



База: все банки, кроме Банк Санкт-Петербург Private Banking, Газпромбанк Private Banking, Локо Банк Private Banking


Страновое распределение клиентов и капитала

График 21. Страновое распределение клиентов, %, 2016 г.



База: все банки, кроме Газпромбанк Private Banking, Росбанк Private Banking, ВТБ24 Private Banking

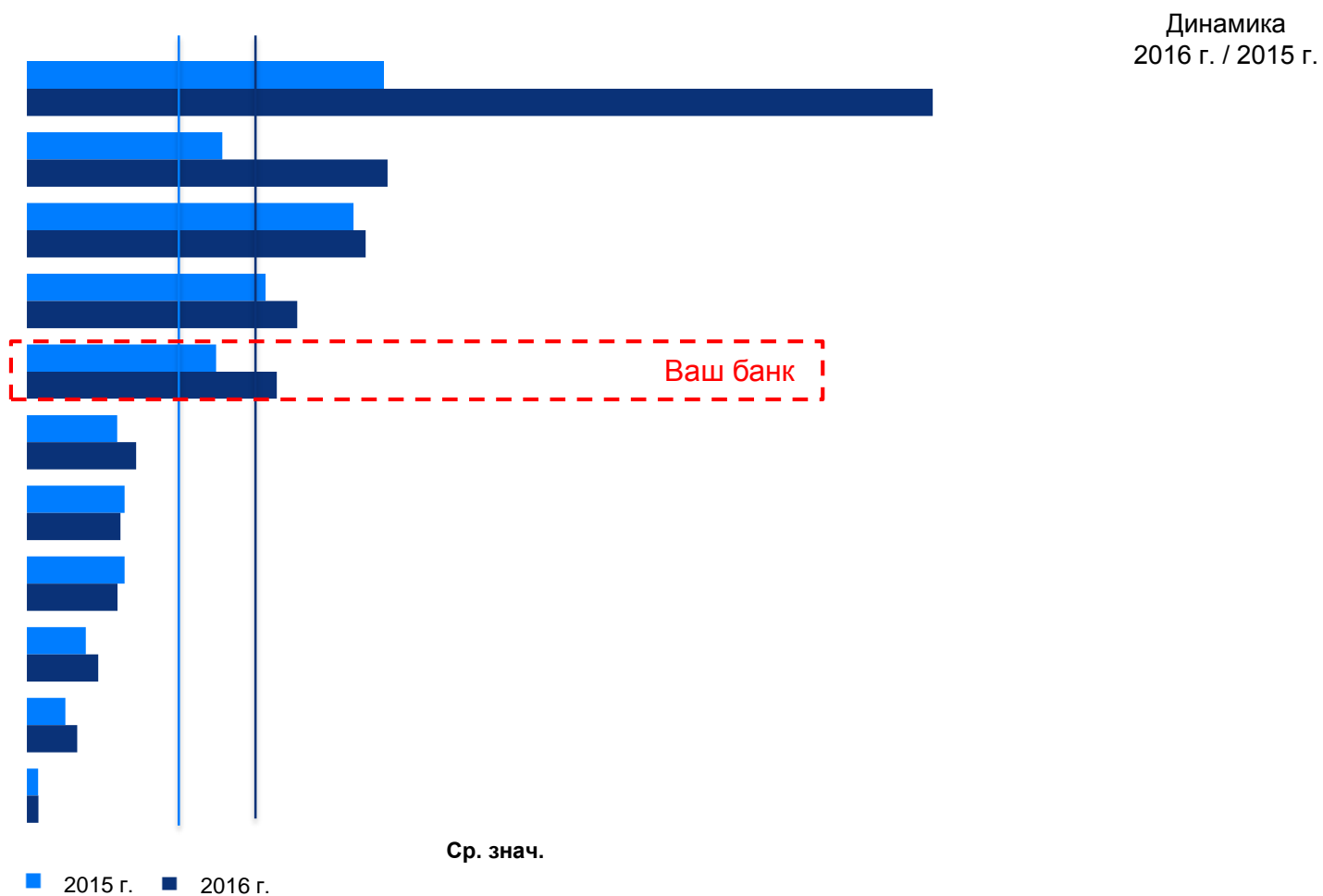
График 22. Страновое распределение капитала, %, 2016 г.



База: все банки, кроме Газпромбанк Private Banking, Росбанк Private Banking, ВТБ24 Private Banking

Объем комиссионного дохода

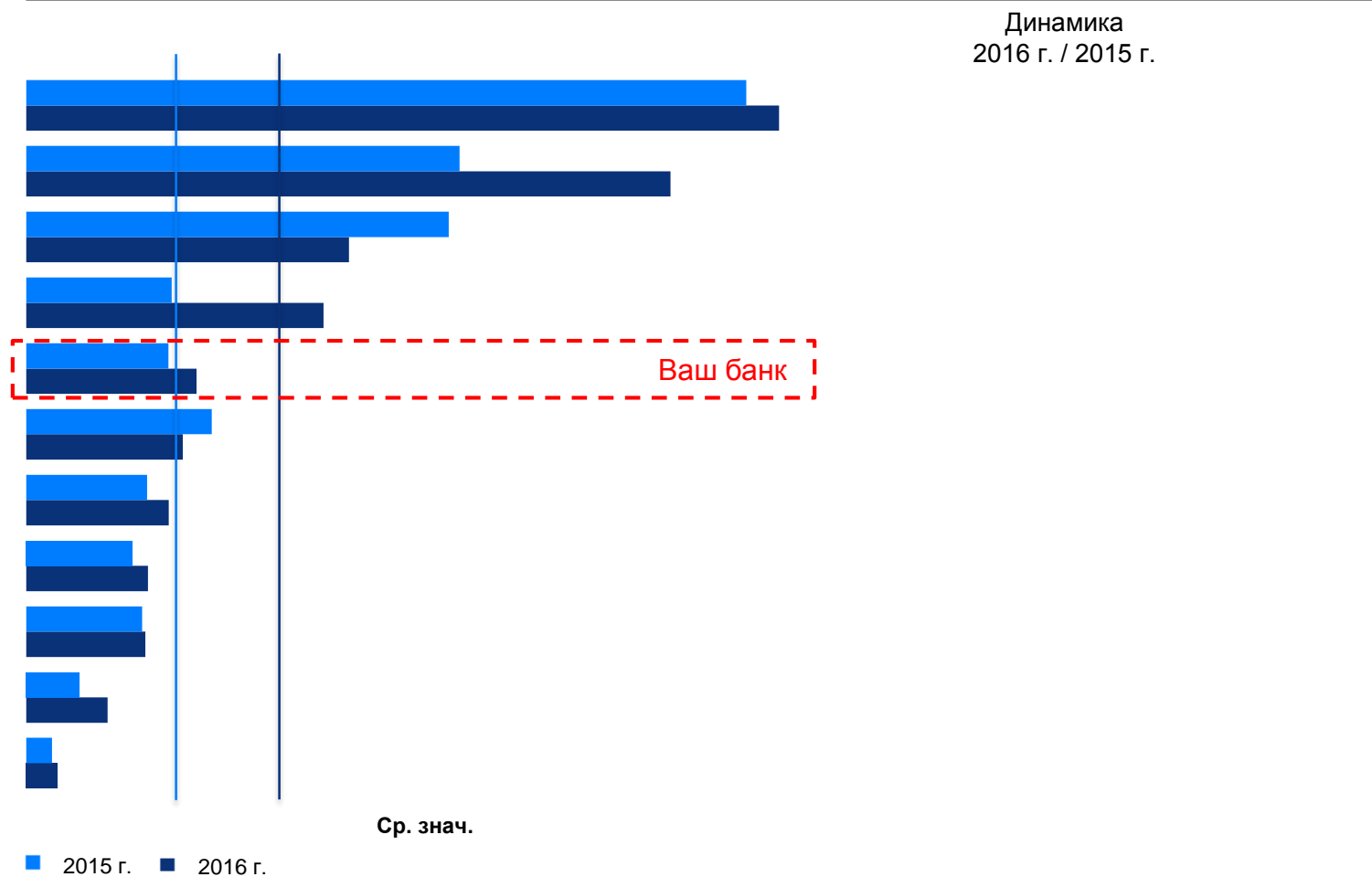
График 23. Объем комиссионного дохода, руб.



База: все банки Газпромбанк Private Banking, Сбербанк Первый

Объем комиссионного дохода на клиента

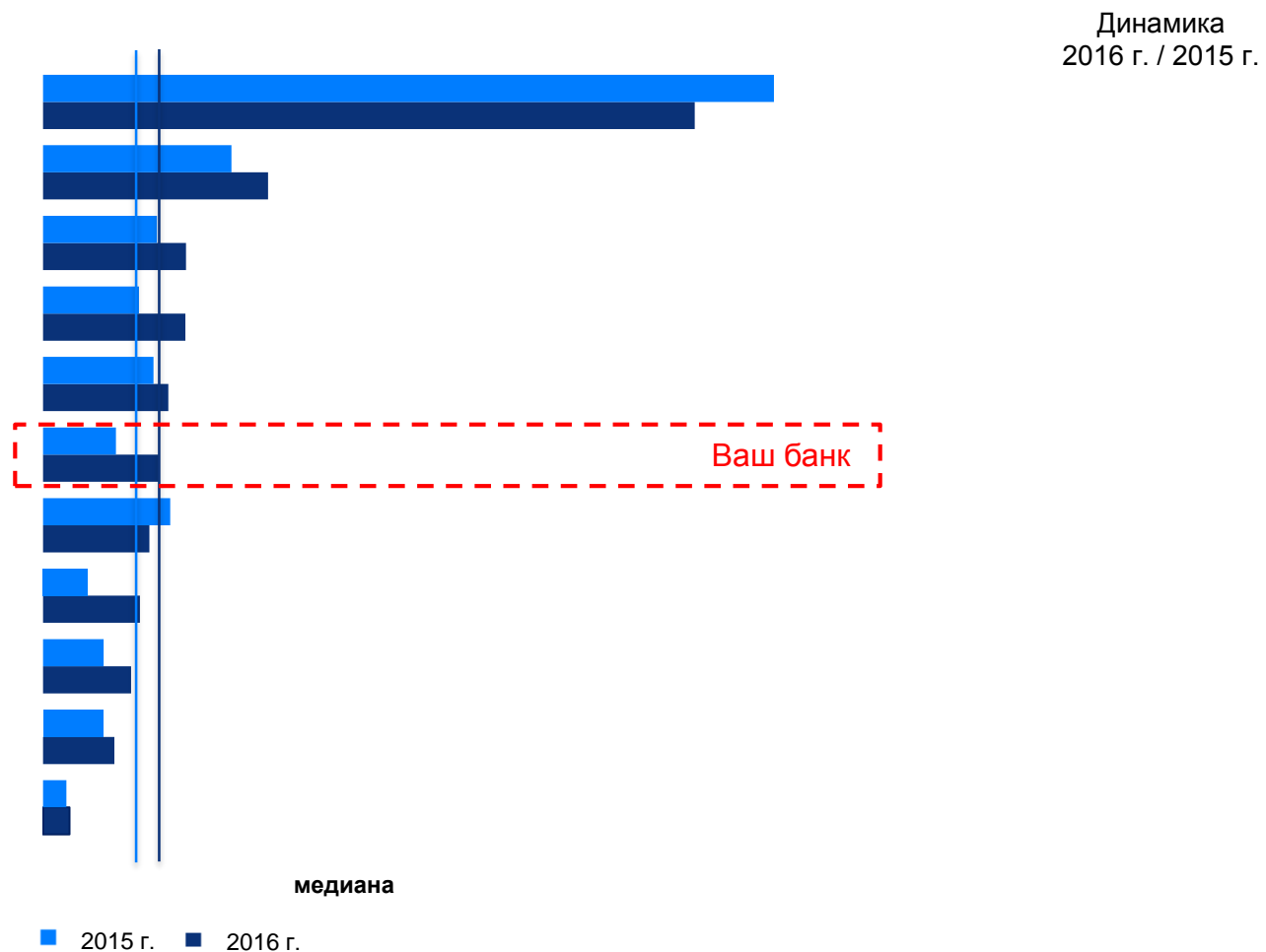
График 24. Объем комиссионного дохода на клиента, руб.



База: все банки, кроме Газпромбанк Private Banking, Сбербанк Первый

Объем комиссионного дохода на капитал

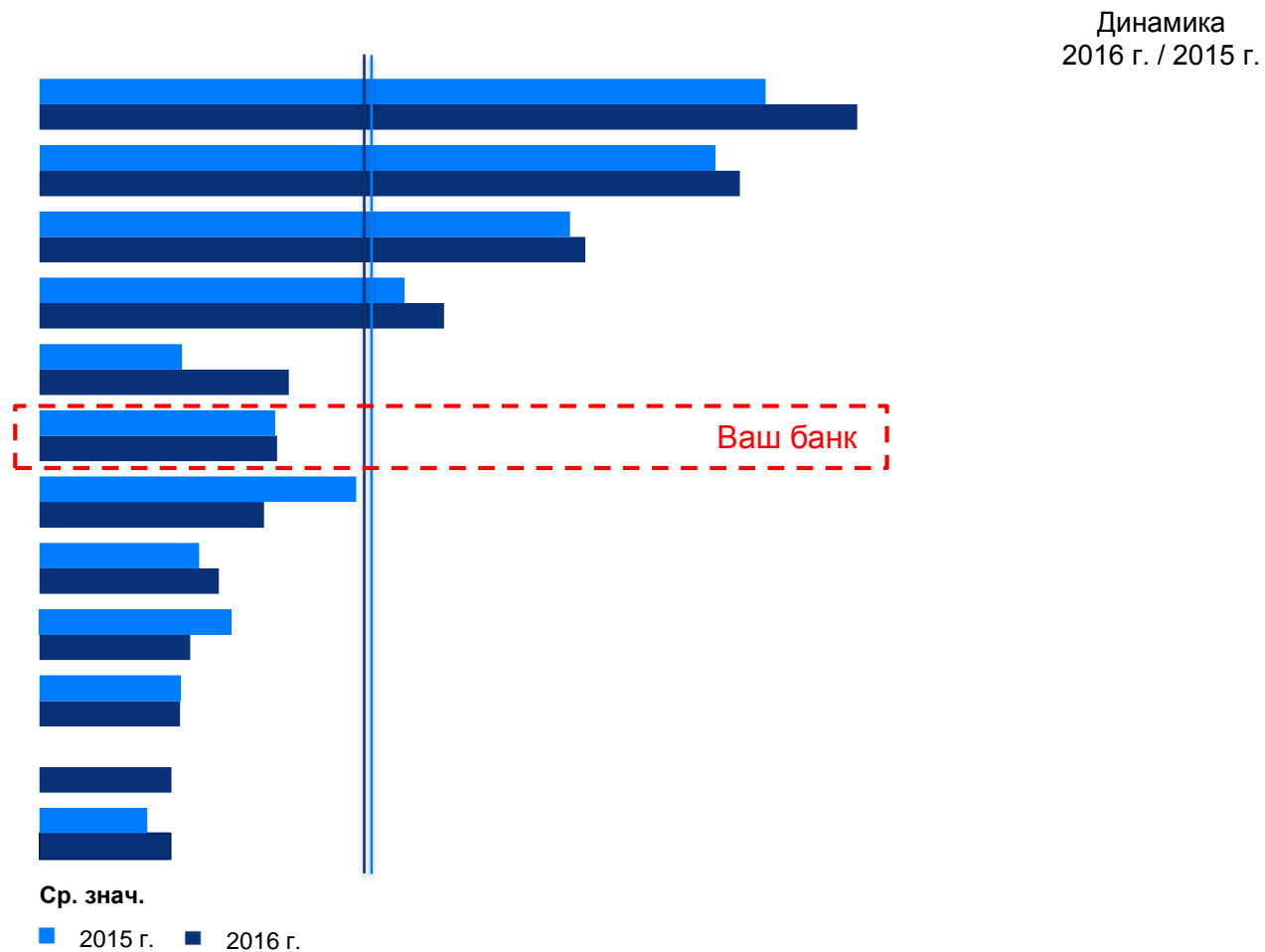
График 25. Объем комиссионного дохода на капитал, %



База: все банки, кроме Газпромбанк Private Banking, Сбербанк Первый

Средний объем ежемесячных транзакций по картам

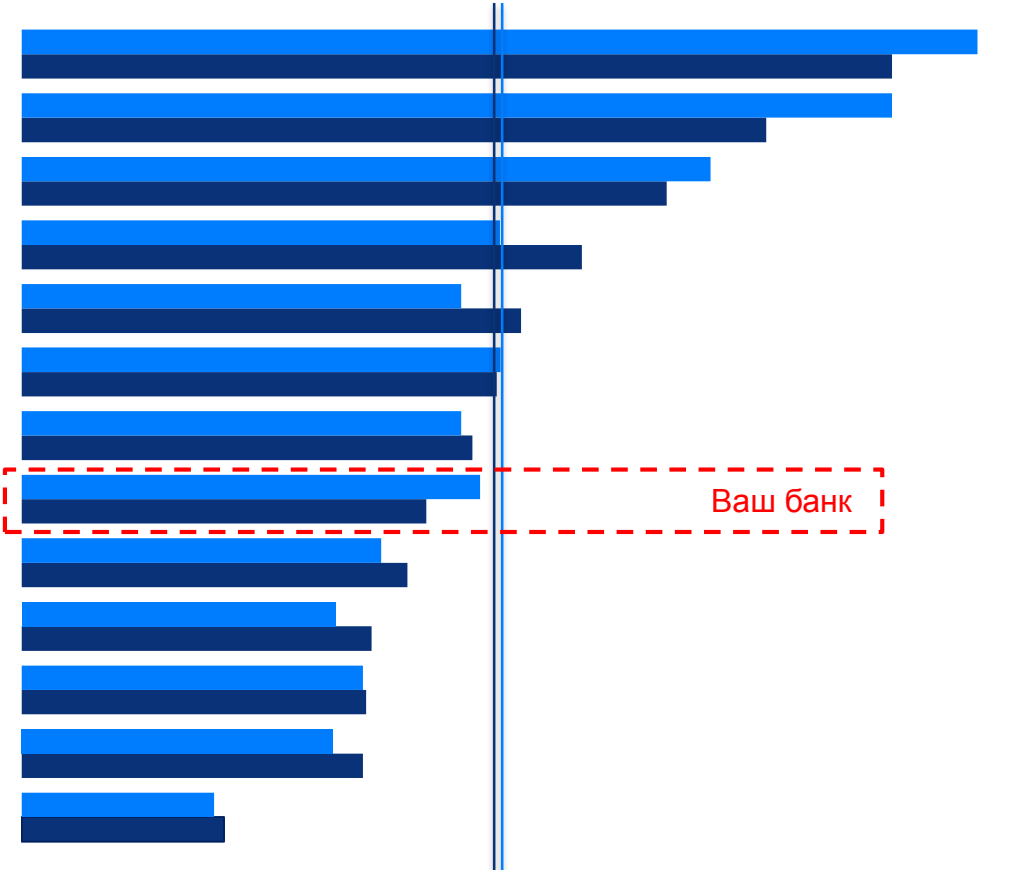
График 26. Средний объем ежемесячных транзакций по картам (дебетовым/кредитным) на клиента, руб.



База: все банки, кроме Газпромбанк Private Banking

Персонал

График 27. Количество клиентов на менеджера, чел.



Ср. знач.

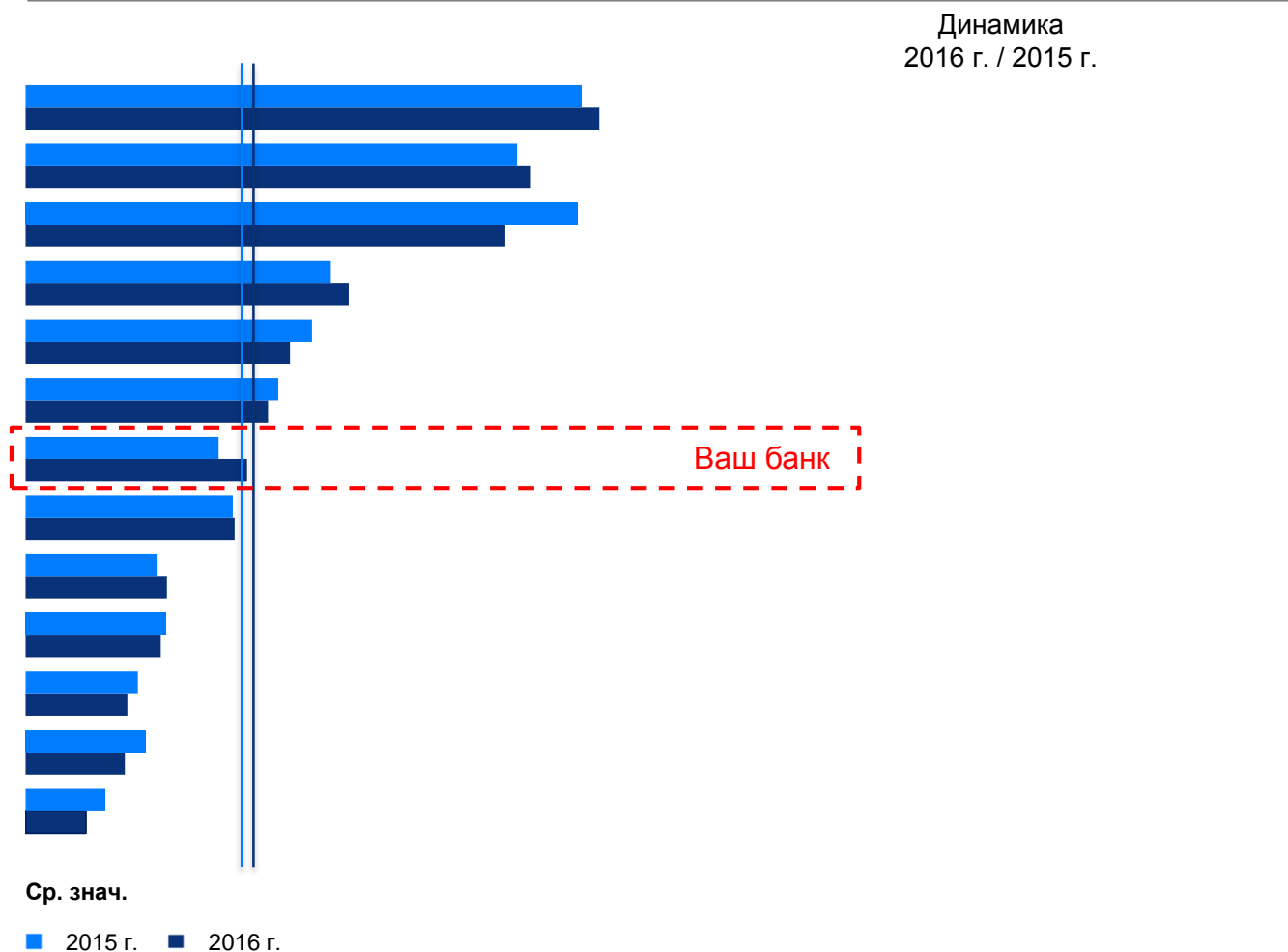
■ 2015 г. ■ 2016 г.

База: все банки, участвующие в этапе исследования «Обмен данными»

Ваш банк

Объем капитала на менеджера

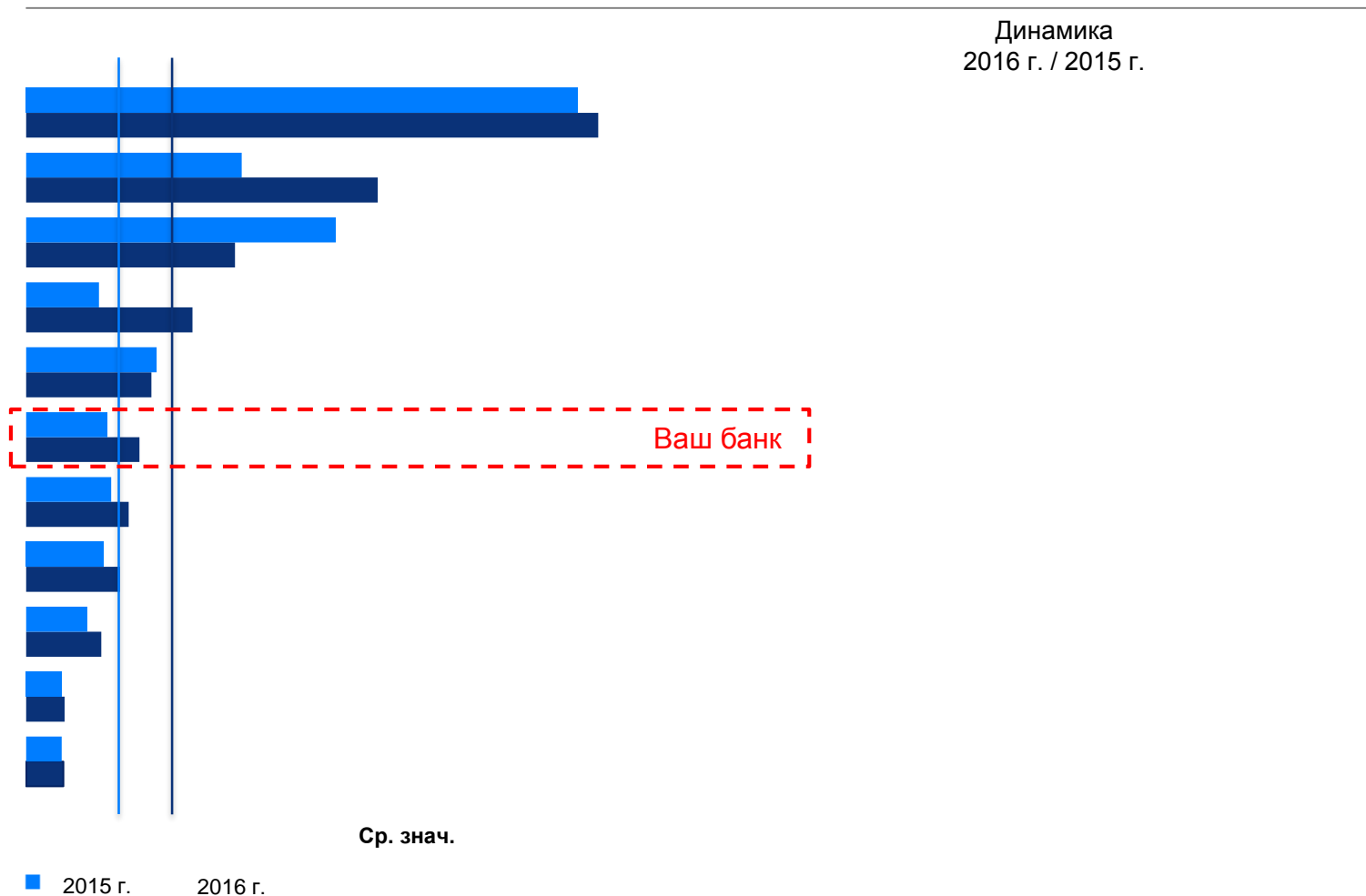
График 28. Объем капитала на менеджера, руб.



База: все банки, участвующие в этапе исследования «Обмен данными»

Объем комиссионного дохода на менеджера

График 29. Объем комиссионного дохода на менеджера, руб.



База: все банки, кроме Газпромбанк Private Banking, Сбербанк Первый

Frank Research Group

125167, г. Москва
Ленинградский проспект
дом 37, корп. 3, офис 406
т. +7 (499) 922 4518
info@frankrg.com
www.frankrg.com