

Кредиты наличными в апреле

—
Ежемесячный отчет

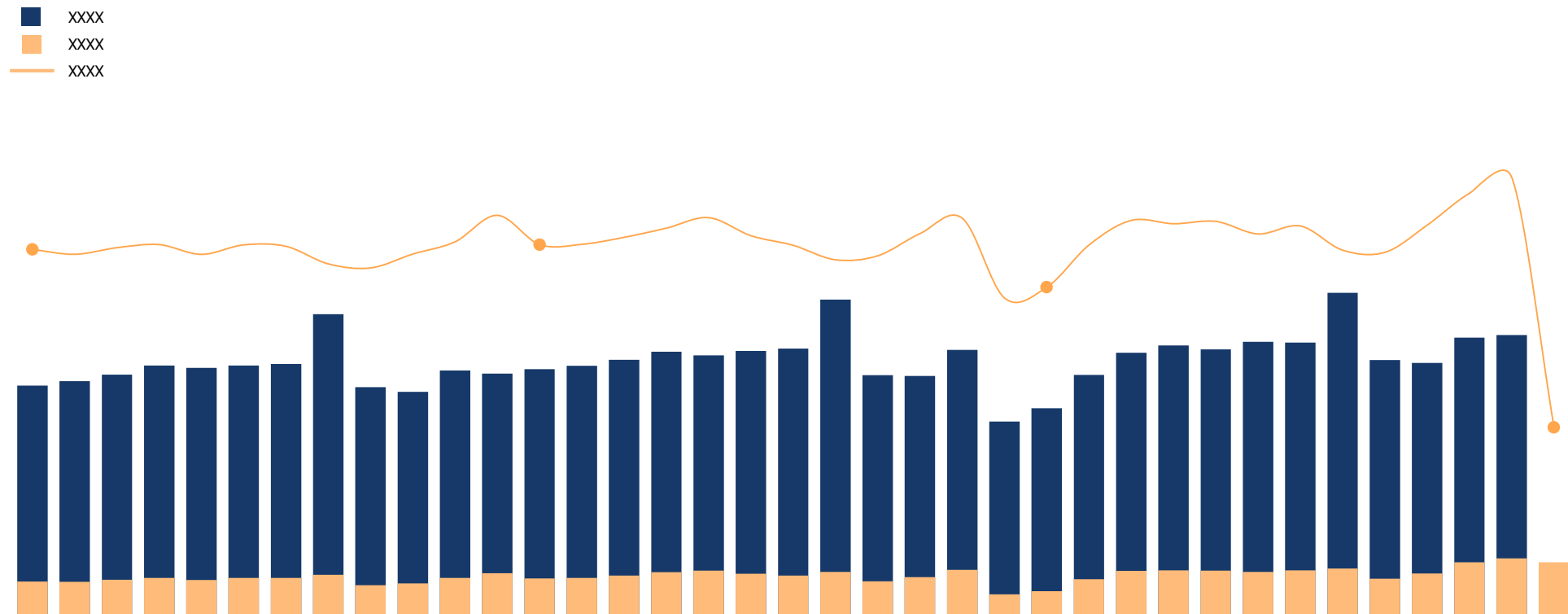
месяц год

Основные выводы

- Доля кредитов наличными в объеме розничной торговли ...
- В ... был выдан рекордный объем в XXX руб., Средний размер выданного кредита составил XXX руб.
- XXXX, XXXX и XXXX продемонстрировали ... объемов выдач ...
- В сумме на ТОП10 регионов ... пришлось XX% объема выданных кредитов. Наибольший прирост выдач ... – в XXXX (XX%).
- Портфель кредитов наличными ... превысил значения XXX руб.
- На XX.XX.20XX самая привлекательная минимальная ставка по кредиту наличными из ТОП10 – у XXXX (XX%).
- На XX.XX.20XX коэффициент амортизации ... до XX% по сравнению с предыдущим периодом (XX%).
- В сумме на ТОП10 регионов по объему портфеля кредитов наличными на XX.XX.20XX пришлось XX% всего кредитного портфеля. Самым быстрорастущим регионом из ТОП10 стал XXXX (+XX%).
- Средние максимальные ставки по кредитам наличными составили XX%, средние минимальные - XX%.

Доля выдач кредитов наличными в обороте розничной торговли ...

Доля кредитов наличными в обороте розничной торговли



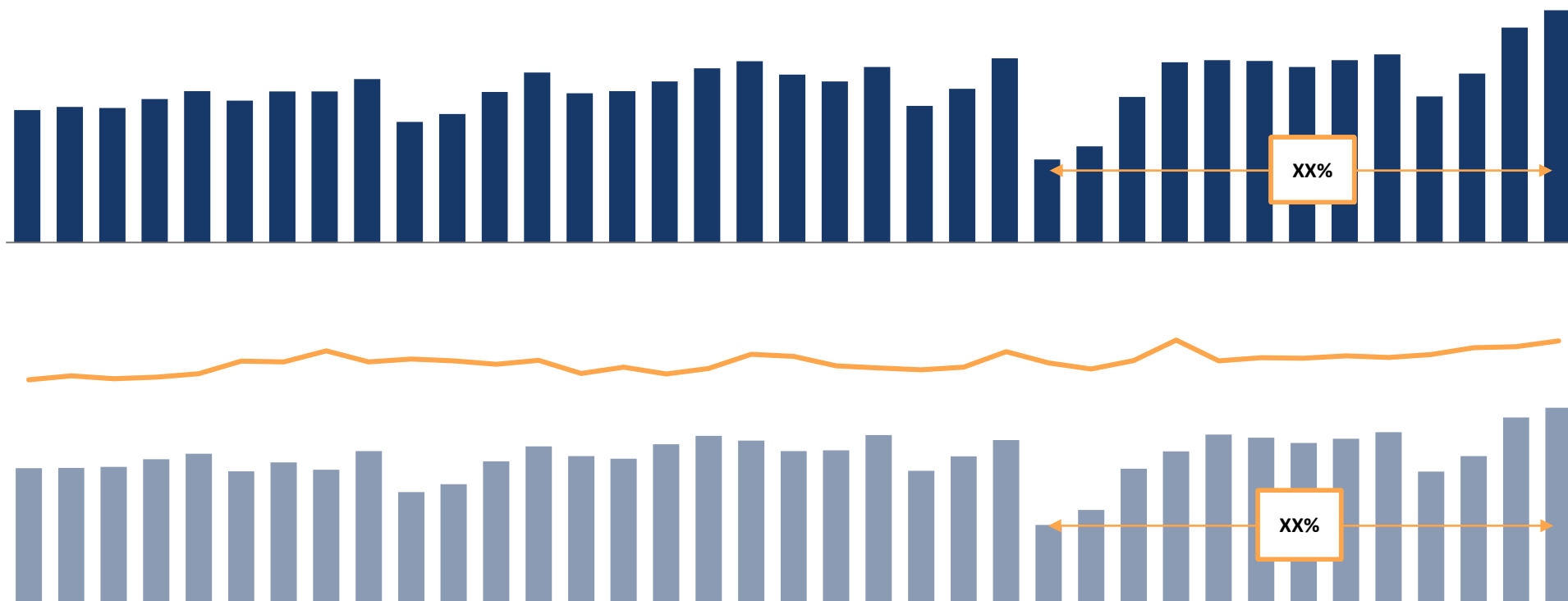
Источник: Росстат, Frank RG

...

... темп прироста выданных кредитов наличными ...

...

Выдачи кредитов наличными, млрд руб. и тыс. шт.



XXXX поднялся ... по выдачам кредитов наличными

- XXXX и XXXX улучшили свои позиции в ТОП10 по объему выданных кредитов ...
- ... сильнее остальных нарастили долю на рынке XXXX (+XX%) и XXXX (+XX%). XXXX показал рост доли по итогам месяца (+XX%).
- Наибольший прирост выдач у XXXX и XXXX (+XX% и +XX% соответственно).

Выдачи банков, млрд руб. и индекс ставок, %

Место	Банк	Выдачи				Доля рынка			min % ставка*	
		XXX.20XX	XXX.20XX	XXX.20XX	Δ за месяц	п.п.	Δ за месяц	Δ к XXX.20XX	XXX.20XX	Δ к XXX.20XX
1 (=)	XXXX	XXX	XXX	XXX	XX%	XX%	XX п.п.	XX п.п.	XX%	XX п.п.
2 (=)	XXXX	XXX	XXX	XXX	XX%	XX%	XX п.п.	XX п.п.	XX%	XX п.п.
3 (=)	XXXX	XXX	XXX	XXX	XX%	XX%	XX п.п.	XX п.п.	XX%	XX п.п.
4 (=)	XXXX	XXX	XXX	XXX	XX%	XX%	XX п.п.	XX п.п.	XX%	XX п.п.
5 (6)	XXXX	XXX	XXX	XXX	XX%	XX%	XX п.п.	XX п.п.	XX%	XX п.п.
6 (5)	XXXX	XXX	XXX	XXX	XX%	XX%	XX п.п.	XX п.п.	XX%	XX п.п.
7 (=)	XXXX	XXX	XXX	XXX	XX%	XX%	XX п.п.	XX п.п.	XX%	XX п.п.
8 (=)	XXXX	XXX	XXX	XXX	XX%	XX%	XX п.п.	XX п.п.	XX%	XX п.п.
9 (10)	XXXX	XXX	XXX	XXX	XX%	XX%	XX п.п.	XX п.п.	XX%	XX п.п.
10 (9)	XXXX	XXX	XXX	XXX	XX%	XX%	XX п.п.	XX п.п.	XX%	XX п.п.
11 (=)	XXXX	XXX	XXX	XXX	XX%	XX%	XX п.п.	XX п.п.	XX%	XX п.п.
12 (=)	XXXX	XXX	XXX	XXX	XX%	XX%	XX п.п.	XX п.п.	XX%	XX п.п.
13 (=)	XXXX	XXX	XXX	XXX	XX%	XX%	XX п.п.	XX п.п.	XX%	XX п.п.
14 (=)	XXXX	XXX	XXX	XXX	XX%	XX%	XX п.п.	XX п.п.	XX%	XX п.п.
15 (19)	XXXX	XXX	XXX	XXX	XX%	XX%	XX п.п.	XX п.п.	XX%	XX п.п.
16 (17)	XXXX	XXX	XXX	XXX	XX%	XX%	XX п.п.	XX п.п.	XX%	XX п.п.
17 (16)	XXXX	XXX	XXX	XXX	XX%	XX%	XX п.п.	XX п.п.	XX%	XX п.п.
18 (15)	XXXX	XXX	XXX	XXX	XX%	XX%	XX п.п.	XX п.п.	XX%	XX п.п.
19 (18)	XXXX	XXX	XXX	XXX	XX%	XX%	XX п.п.	XX п.п.	XX%	XX п.п.
20 (21)	XXXX	XXX	XXX	XXX	XX%	XX%	XX п.п.	XX п.п.	XX%	XX п.п.

Источник: Frank RG, Мониторинг рынка розничных банковских услуг, Мониторинг тарифов

* учтены минимальные ставки для открытого рынка (клиенты «с улицы»)

По итогам года и квартала XXXX растет быстрее остальных регионов

- В сумме на ТОП10 регионов по объему выданных кредитов наличными в апреле пришлось **XX%** всего их объема.
- Регионы из ТОП10, которые показали наибольший прирост: **XXXX** (+XX%), **XXXX** (+XX%), **XXXX** (+XX%). Среди отличившихся регионов – **XXXX** с наибольшим ростом по итогам месяца (+XX%) и года (+XX%), **XXXX** по итогам квартала (+XX%).

Выдачи кредитов наличными по регионам, млрд руб.

#	Код	Регион	XXX.20XX	XXX.20XX	Δ m-o-m	XXX.20XX	Δ q-o-q	XXX.20XX	Δ y-o-y
1 (=)	XXX	XXXX	XXX	XXX	XX%	XXX	XX%	XXX	XX%
2 (=)	XXX	XXXX	XXX	XXX	XX%	XXX	XX%	XXX	XX%
3 (=)	XXX	XXXX	XXX	XXX	XX%	XXX	XX%	XXX	XX%
4 (=)	XXX	XXXX	XXX	XXX	XX%	XXX	XX%	XXX	XX%
5 (=)	XXX	XXXX	XXX	XXX	XX%	XXX	XX%	XXX	XX%
6 (7)	XXX	XXXX	XXX	XXX	XX%	XXX	XX%	XXX	XX%
7 (6)	XXX	XXXX	XXX	XXX	XX%	XXX	XX%	XXX	XX%
8 (=)	XXX	XXXX	XXX	XXX	XX%	XXX	XX%	XXX	XX%
9 (=)	XXX	XXXX	XXX	XXX	XX%	XXX	XX%	XXX	XX%
10 (=)	XXX	XXXX	XXX	XXX	XX%	XXX	XX%	XXX	XX%

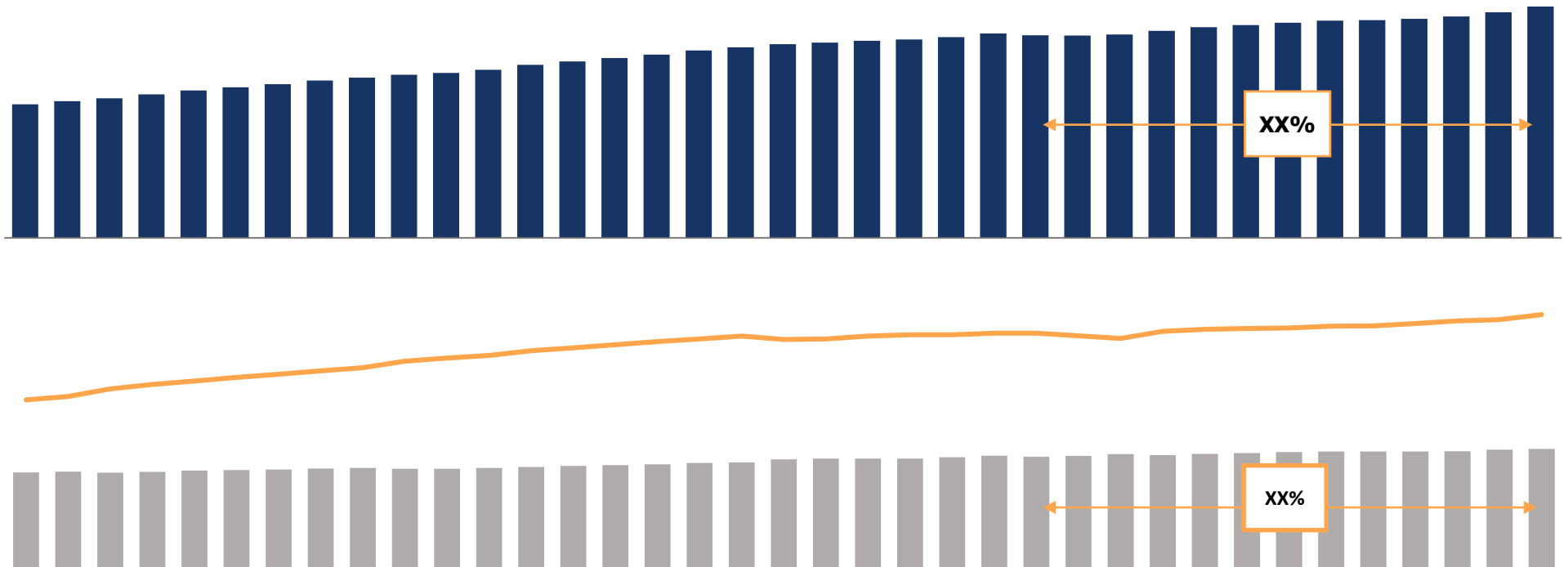
Отличившиеся:

m-o-m	XXX	XXXX	XXX	XXX	XX%	XXX	XX%	XXX	XX%
q-o-q	XXX	XXXX	XXX	XXX	XX%	XXX	XX%	XXX	XX%
y-o-y	XXX	XXXX	XXX	XXX	XX%	XXX	XX%	XXX	XX%

Средний размер действующего кредита ...

...

Портфель кредитов наличными, трлн руб. и млн шт.



XXXX – лидер по росту доли на рынке по итогам ...

- В рейтинге ТОП10 ... **XXXX** показал наибольший прирост портфеля (+XX%) ...
- Самый высокий прирост доли на рынке за месяц – у **XXXX** (+XX п.п.). При этом за год больше всего нарастил долю **XXXX** (+XX п.п.). Снижение размера портфеля ... показали **XX** банка, наибольшее падение – у **XXXX** (-XX%). Доля рынка за год снизилась у **XX** банков из ТОП20. Сильнее всего – **XXXX** (-XX п.п.) и **XXXX** (-XX п.п.).
- ... доля нецелевых кредитов в общем кредитном портфеле сильнее всего снизилась в **XXXX** (на XX п.п.) и составила XX%.

Портфели банков, млрд руб.

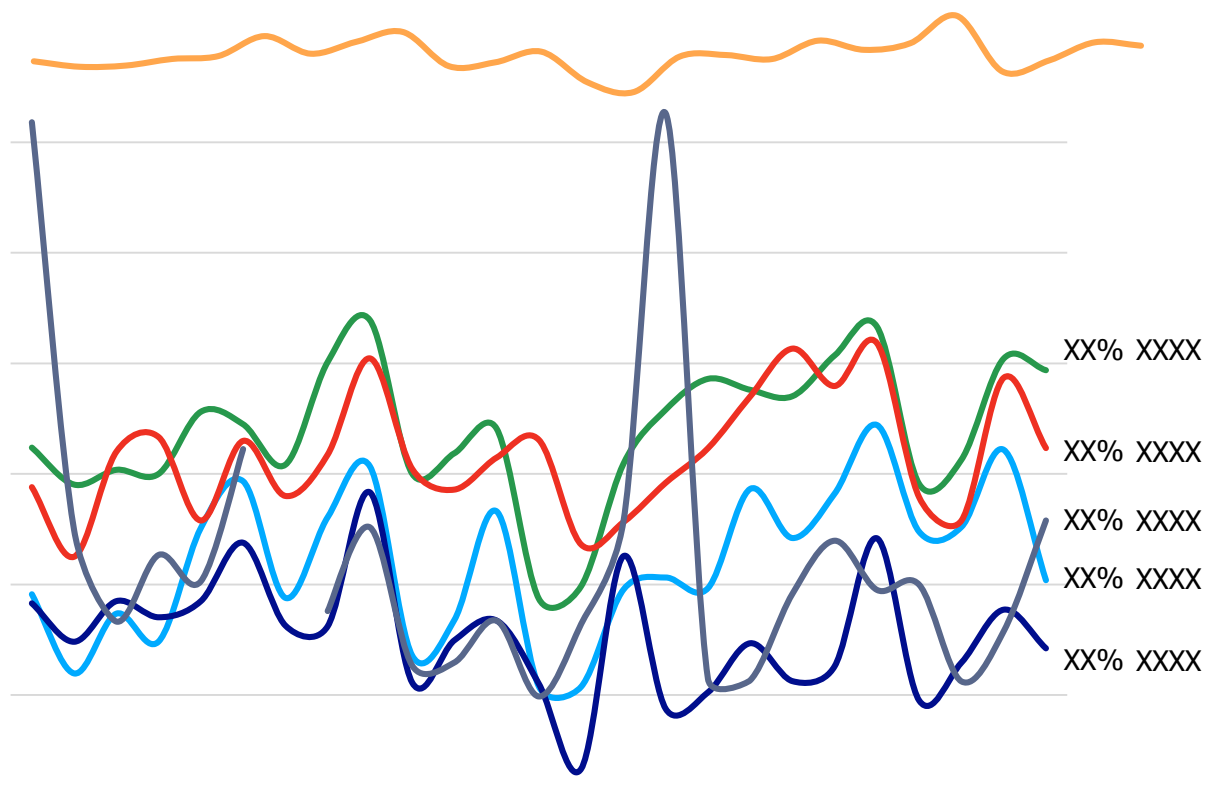
Место	Банк	Портфель				Доля рынка			Доля в портфеле*	
		XX.XX.20XX	XX.XX.20XX	XX.XX.20XX	Δ за месяц	%	Δ за месяц	Δ к XX.XX.20XX	XX.XX.20XX	Δ к XX.XX.20XX
1 (=)	XXXX	XXX	XXX	XXX	XX%	XX%	XX п.п.	XX п.п.	XX%	XX п.п.
2 (=)	XXXX	XXX	XXX	XXX	XX%	XX%	XX п.п.	XX п.п.	XX%	XX п.п.
3 (=)	XXXX	XXX	XXX	XXX	XX%	XX%	XX п.п.	XX п.п.	XX%	XX п.п.
4 (=)	XXXX	XXX	XXX	XXX	XX%	XX%	XX п.п.	XX п.п.	XX%	XX п.п.
5 (=)	XXXX	XXX	XXX	XXX	XX%	XX%	XX п.п.	XX п.п.	XX%	XX п.п.
6 (=)	XXXX	XXX	XXX	XXX	XX%	XX%	XX п.п.	XX п.п.	XX%	XX п.п.
7 (=)	XXXX	XXX	XXX	XXX	XX%	XX%	XX п.п.	XX п.п.	XX%	XX п.п.
8 (9)	XXXX	XXX	XXX	XXX	XX%	XX%	XX п.п.	XX п.п.	XX%	XX п.п.
9 (8)	XXXX	XXX	XXX	XXX	XX%	XX%	XX п.п.	XX п.п.	XX%	XX п.п.
10 (=)	XXXX	XXX	XXX	XXX	XX%	XX%	XX п.п.	XX п.п.	XX%	XX п.п.
11 (=)	XXXX	XXX	XXX	XXX	XX%	XX%	XX п.п.	XX п.п.	XX%	XX п.п.
12 (=)	XXXX	XXX	XXX	XXX	XX%	XX%	XX п.п.	XX п.п.	XX%	XX п.п.
13 (14)	XXXX	XXX	XXX	XXX	XX%	XX%	XX п.п.	XX п.п.	XX%	XX п.п.
14 (13)	XXXX	XXX	XXX	XXX	XX%	XX%	XX п.п.	XX п.п.	XX%	XX п.п.
15 (16)	XXXX	XXX	XXX	XXX	XX%	XX%	XX п.п.	XX п.п.	XX%	XX п.п.
16 (15)	XXXX	XXX	XXX	XXX	XX%	XX%	XX п.п.	XX п.п.	XX%	XX п.п.
17 (19)	XXXX	XXX	XXX	XXX	XX%	XX%	XX п.п.	XX п.п.	XX%	XX п.п.
18 (17)	XXXX	XXX	XXX	XXX	XX%	XX%	XX п.п.	XX п.п.	XX%	XX п.п.
19 (18)	XXXX	XXX	XXX	XXX	XX%	XX%	XX п.п.	XX п.п.	XX%	XX п.п.
20 (=)	XXXX	XXX	XXX	XXX	XX%	XX%	XX п.п.	XX п.п.	XX%	XX п.п.

Источник: Frank RG, Мониторинг рынка розничных банковских услуг

* доля кредитов наличными в общем кредитном портфеле

Амортизация портфеля на рынке ... XX% в ... 20XX

Амортизация портфеля по ТОП5 банкам и по рынку в целом, %



- ... коэффициент амортизации ... на **XX п.п.**
- У всех банков, кроме **XXXX**, коэффициент амортизации снизился Сильнее всего – у **XXXX (-XX п.п.)**.
- ... портфель амортизируется медленнее всего у **XXXX (XX% на XX.XX.20XX)**.

XXXX лидирует по темпу прироста портфеля

В сумме на ТОП10 регионов по объему портфеля кредитов наличными на XX.XX.20XX приходится **XX%** всего кредитного портфеля.

Самыми быстрорастущими регионами стали:

- **XXXX** (+XX%) за месяц (+XX%) за квартал;
- **XXXX** (+XX%) за год.

Портфель кредитов наличными по регионам, млрд руб.

#	Код	Регион	XX.XX.20XX	XX.XX.20XX	Δ m-o-m	XX.XX.20XX	Δ q-o-q	XX.XX.20XX	Δ y-o-y
1 (=)	XXX	XXXX	XXX	XXX	XX%	XXX	XX%	XXX	XX%
2 (=)	XXX	XXXX	XXX	XXX	XX%	XXX	XX%	XXX	XX%
3 (=)	XXX	XXXX	XXX	XXX	XX%	XXX	XX%	XXX	XX%
4 (=)	XXX	XXXX	XXX	XXX	XX%	XXX	XX%	XXX	XX%
5 (=)	XXX	XXXX	XXX	XXX	XX%	XXX	XX%	XXX	XX%
6 (=)	XXX	XXXX	XXX	XXX	XX%	XXX	XX%	XXX	XX%
7 (=)	XXX	XXXX	XXX	XXX	XX%	XXX	XX%	XXX	XX%
8 (=)	XXX	XXXX	XXX	XXX	XX%	XXX	XX%	XXX	XX%
9 (=)	XXX	XXXX	XXX	XXX	XX%	XXX	XX%	XXX	XX%
10 (=)	XXX	XXXX	XXX	XXX	XX%	XXX	XX%	XXX	XX%

Отличившиеся:

m-o-m	XXX	XXXX	XXX	XXX	XX%	XXX	XX%	XXX	XX%
q-o-q	XXX	XXXX	XXX	XXX	XX%	XXX	XX%	XXX	XX%
y-o-y	XXX	XXXX	XXX	XXX	XX%	XXX	XX%	XXX	XX%

... средняя минимальная ставка по кредитам наличными составила XX%

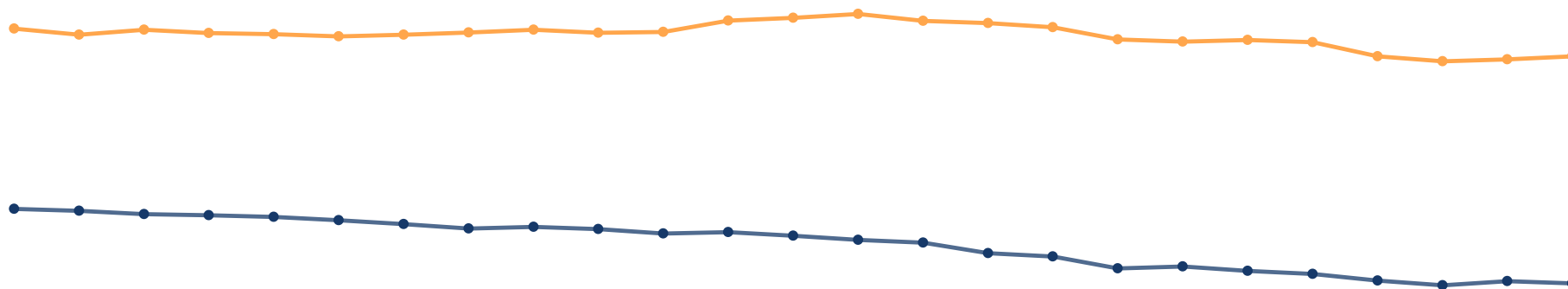
...%.

Главные новости рынка:

Самыми быстрорастущими регионами стали:

- На срок до года средневзвешенная процентная ставка по кредитам физическим лицам в рублях за ... составила **XX%** годовых ...
- **XXXX, XXXX, XXXX** ... процентные ставки в рамках кредитных программ.
- **XXXX** запустил сервис ...
- **Наибольшее** снижение нижней границы диапазона ставок наблюдалось у **XXXX** по продукту ... (-XX п.п.).

Динамика индексов процентных ставок по кредитам наличными, открытый рынок



Основные изменения по продуктам в ... (/)

Изменения ставок*

Банк*	Продукт	XXX 20XX	XXX 20XX	Условия получения минимальной ставки	Изменения
XXXX	XXXX	XX% - XX%	XX% - XX%	Сумма кредита от XXXX до XXXX RUR Срок кредита от XX до XX месяцев Подтверждение дохода	XX...XX п.п.
	XXXX	XX% - XX%	XX% - XX%	Сумма кредита от XXXX до XXXX RUR Срок кредита от XX до XX месяцев Подтверждение дохода	XX...XX п.п.
XXXX	XXXX	XX% - XX%	XX% - XX%	Сумма кредита от XXXX до XXXX RUR Срок кредита от XX до XX месяцев Подтверждение дохода Страхование жизни	XX...XX п.п.
XXXX	XXXX	XX% - XX%	XX% - XX%	Сумма кредита от XXXX до XXXX RUR Срок кредита от XX до XX месяцев Подтверждение дохода Страхование жизни	XX...XX п.п.
XXXX	XXXX	XX% - XX%	XX% - XX%	Сумма кредита от XXXX до XXXX RUR Срок кредита от XX до XX месяцев Подтверждение дохода Страхование жизни Место оформление кредита - отделение	XX...XX п.п.
XXXX	XXXX	XX% - XX%	XX% - XX%	Сумма кредита от XXXX до XXXX RUR Срок кредита от XX до XX месяцев Страхование жизни Обеспечение кредита - залог	XX...XX п.п.
XXXX	XXXX	XX% - XX%	XX% - XX%	Сумма кредита от XXXX до XXXX RUR Срок кредита от XX до XX месяцев Подтверждение дохода Подключение услуги «Финансовая защита»	XX...XX п.п.

Основные изменения по продуктам в ... (/)

Изменения ставок (продолжение)*

Банк*	Продукт	XXX 20XX	XXX 20XX	Условия получения минимальной ставки	Изменения
XXXX	XXXX	XX% - XX%	XX% - XX%	Сумма кредита от XXXX до XXXX RUR Срок кредита от XX до XX месяцев	XX...XX п.п.
	XXXX	XX% - XX%	XX% - XX%	Сумма кредита от XXXX до XXXX RUR Срок кредита от XX до XX месяцев	XX...XX п.п.
	XXXX	XX% - XX%	XX% - XX%	Сумма кредита от XXXX до XXXX RUR Срок кредита от XX до XX месяцев	XX...XX п.п.
XXXX	XXXX	XX% - XX%	XX% - XX%	Сумма кредита от XXXX до XXXX RUR Срок кредита от XX до XX месяцев Страхование жизни	XX...XX п.п.
XXXX	XXXX	XX% - XX%	XX% - XX%	Сумма кредита от XXXX до XXXX RUR Срок кредита от XX до XX месяцев Подтверждение дохода	XX...XX п.п.
XXXX	XXXX	XX% - XX%	XX% - XX%	Сумма кредита от XXXX до XXXX RUR Срок кредита от XX до XX месяцев Подтверждение дохода Страхование жизни Место оформление кредита - отделение	XX...XX п.п.
XXXX	XXXX	XX% - XX%	XX% - XX%	Сумма кредита от XXXX до XXXX RUR Срок кредита от XX до XX месяцев	XX...XX п.п.
XXXX	XXXX	XX% - XX%	XX% - XX%	Сумма кредита от XXXX до XXXX RUR Срок кредита от XX до XX месяцев Подтверждение дохода	XX...XX п.п.

Основные изменения по продуктам в ... (/)

Изменения ставок*

Банк*	Продукт	XXX 20XX	XXX 20XX	Условия получения минимальной ставки	Изменения
XXXX	XXXX	XX% - XX%	XX% - XX%	Сумма кредита от XXXX до XXXX RUR Срок кредита от XX до XX месяцев Подтверждение дохода Оформление кредита - онлайн	XX...XX п.п.
	XXXX	XX% - XX%	XX% - XX%	Сумма кредита от XXXX до XXXX RUR Срок кредита от XX до XX месяцев Обеспечение кредита – залог, поручитель	XX...XX п.п.
XXXX	XXXX	XX% - XX%	XX% - XX%	Сумма кредита от XXXX до XXXX RUR Срок кредита от XX до XX месяцев	XX...XX п.п.

FRANK RG

125167, Москва, Ленинградский проспект,
дом 37, 5 этаж, офис 17, помещение 2

+7 (495) 280-70-51
info@frankrg.com

www.frankrg.com