

Автокредитование в апреле

—
Ежемесячный отчет

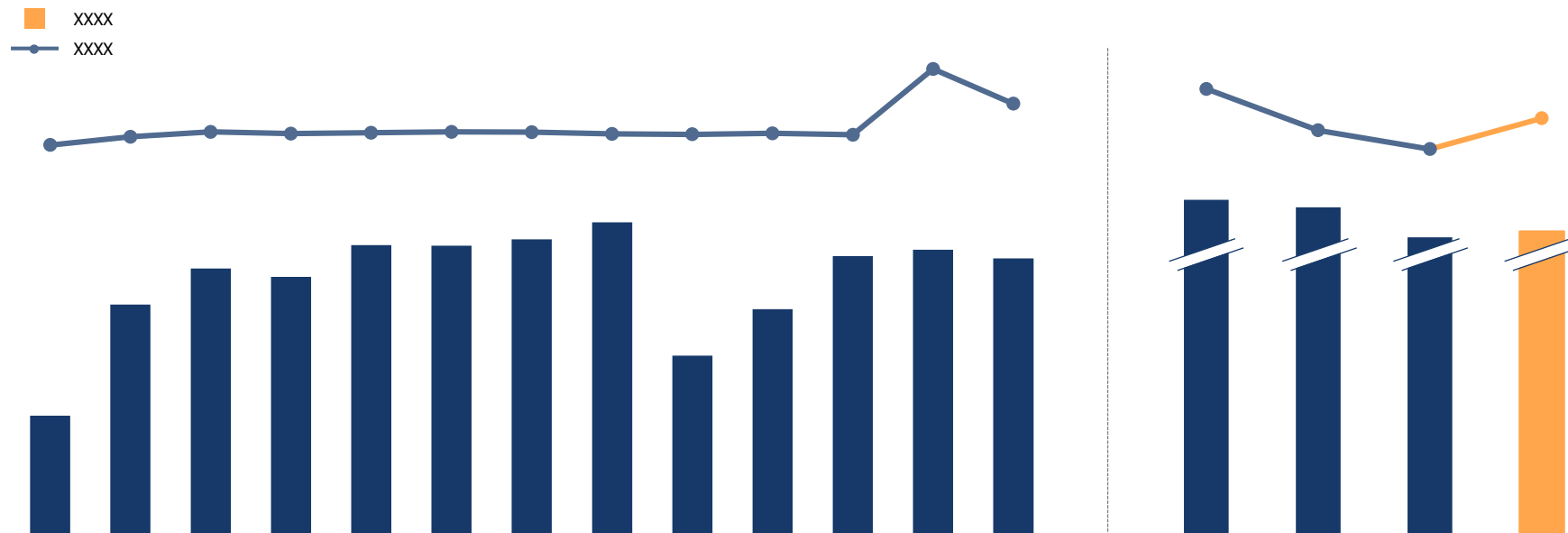
месяц год

Основные выводы

- ... продажи новых автомобилей составили **XXX** штук ...
- В ... было зарегистрировано **XXX** легковых автомобилей ...
- **Выдачи автокредитов** ... достигли XXX руб., показав рост ...
- **XX** игроков **ТОП-25** продемонстрировали ... объем выдач ...
- Рост объема выдач ... наблюдался в **XX** регионах **ТОП-30** ...
- В ... годовой темп роста **портфеля автокредитов** составил XX%.
- С начала 20XX года портфель автокредитов вырос на XX%. Из **ТОП-25 X** игроков показали рост выше рынка ...
- Тренд на ... **средних ставок по автокредитам** ...
- **Программа льготного автокредитования** ...

... продажи новых автомобилей составили XXX штук ...

Продажи новых легковых и легких коммерческих автомобилей в РФ*, тыс. шт.



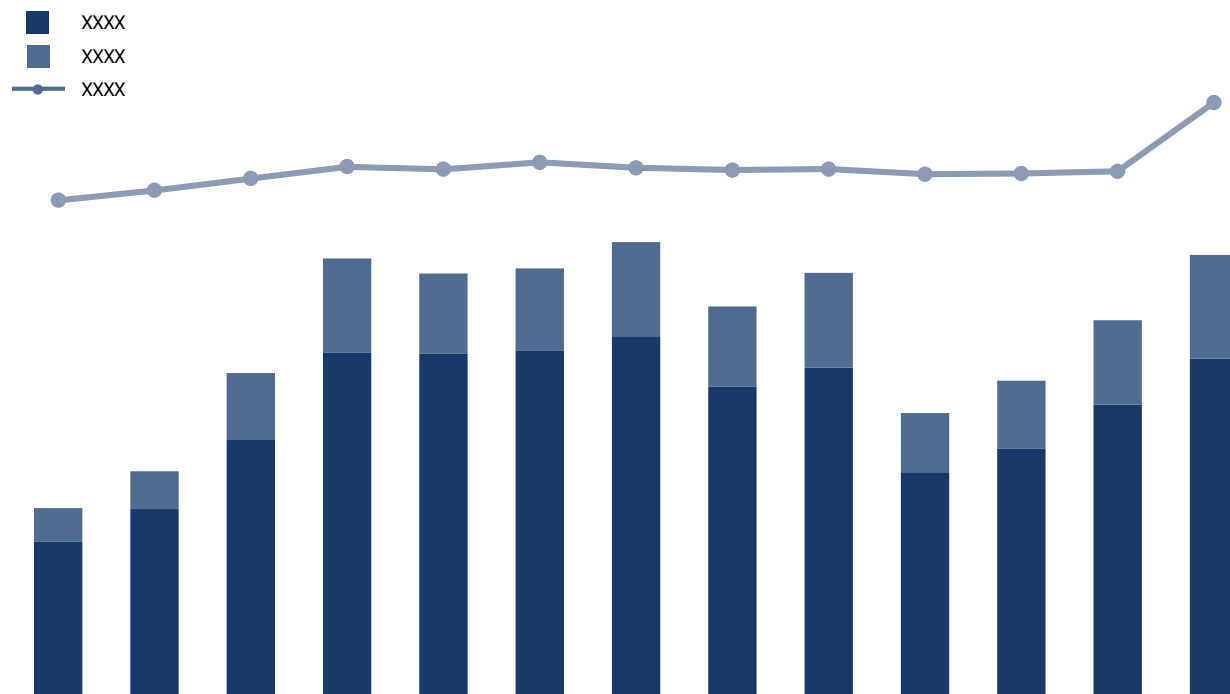
Источник: АЕБ

* Месячные продажи указаны без учета продаж концернов Mercedes-Benz и BMW (раскрывают только квартальные продажи).

...

Годовой темп роста регистраций ...

Количество регистраций автомобилей, тыс. шт.

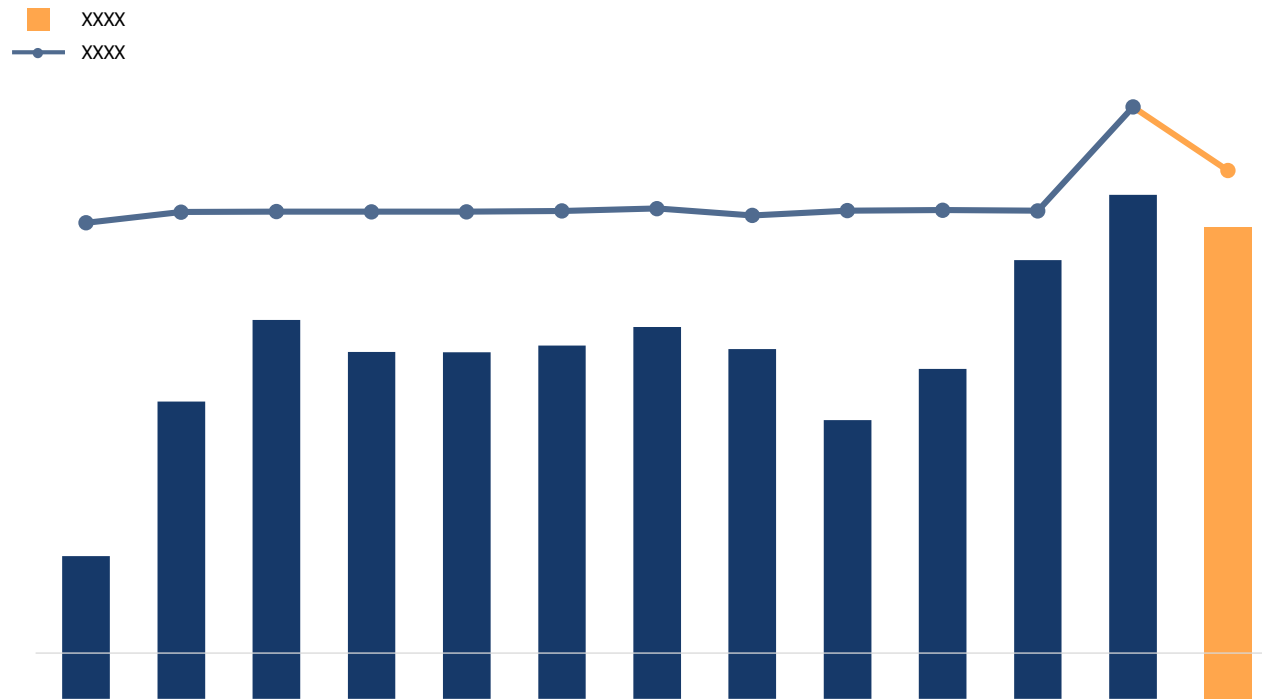


Источник: Автостат

- ... было зарегистрировано **XXX** легковых автомобилей ...
- Годовой темп роста регистраций превысил **XX%**.
- По новым автомобилям количество регистраций составило **XXX шт.**

Объем выдач автокредитов ...

Объем выдач автокредитов, млрд руб.

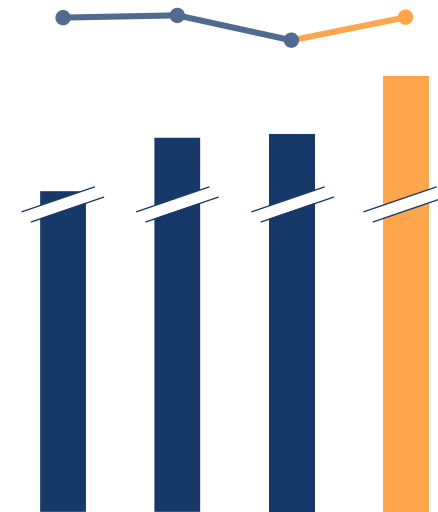


Средний размер автокредита, тыс. руб.

709 745 787 841 848 852 860 1 002 915 978 1 061 1 053 1 114

Источник: Frank RG, Мониторинг рынка розничных банковских услуг, 3-летний сценарный прогноз по банковской рознице

...



745 769 820 -

Только X игроков ТОП-25 снизили объем выдач ...

- XX игроков ТОП-25 снизили объем выдач ...
- XXXX демонстрирует самый быстрый рост в первой десятке рейтинга (+XX%). XXXX нарастил долю рынка на XX п.п. до XX%.

Объем выдач автокредитов по игрокам, млрд руб.

Место	Банк	Выдачи						Доля рынка					
		XXX.20XX	XXX.20XX	Δ	Накопл. 20XX	Накопл. 20XX	Δ	XXX.20XX	XXX.20XX	Δ	Накопл. 20XX	Накопл. 20XX	Δ
1 (=)	XXXX	XXX	XXX	XX%	XXX	XXX	XX%	XX%	XX%	XX п.п.	XX%	XX%	XX п.п.
2 (4)	XXXX	XXX	XXX	XX%	XXX	XXX	XX%	XX%	XX%	XX п.п.	XX%	XX%	XX п.п.
3 (2)	XXXX	XXX	XXX	XX%	XXX	XXX	XX%	XX%	XX%	XX п.п.	XX%	XX%	XX п.п.
4 (3)	XXXX	XXX	XXX	XX%	XXX	XXX	XX%	XX%	XX%	XX п.п.	XX%	XX%	XX п.п.
5 (=)	XXXX	XXX	XXX	XX%	XXX	XXX	XX%	XX%	XX%	XX п.п.	XX%	XX%	XX п.п.
6 (7)	XXXX	XXX	XXX	XX%	XXX	XXX	XX%	XX%	XX%	XX п.п.	XX%	XX%	XX п.п.
7 (6)	XXXX	XXX	XXX	XX%	XXX	XXX	XX%	XX%	XX%	XX п.п.	XX%	XX%	XX п.п.
8 (=)	XXXX	XXX	XXX	XX%	XXX	XXX	XX%	XX%	XX%	XX п.п.	XX%	XX%	XX п.п.
9 (14)	XXXX	XXX	XXX	XX%	XXX	XXX	XX%	XX%	XX%	XX п.п.	XX%	XX%	XX п.п.
10 (9)	XXXX	XXX	XXX	XX%	XXX	XXX	XX%	XX%	XX%	XX п.п.	XX%	XX%	XX п.п.
11 (12)	XXXX	XXX	XXX	XX%	XXX	XXX	XX%	XX%	XX%	XX п.п.	XX%	XX%	XX п.п.
12 (10)	XXXX	XXX	XXX	XX%	XXX	XXX	XX%	XX%	XX%	XX п.п.	XX%	XX%	XX п.п.
13 (11)	XXXX	XXX	XXX	XX%	XXX	XXX	XX%	XX%	XX%	XX п.п.	XX%	XX%	XX п.п.
14 (15)	XXXX	XXX	XXX	XX%	XXX	XXX	XX%	XX%	XX%	XX п.п.	XX%	XX%	XX п.п.
15 (13)	XXXX	XXX	XXX	XX%	XXX	XXX	XX%	XX%	XX%	XX п.п.	XX%	XX%	XX п.п.
16 (=)	XXXX	XXX	XXX	XX%	XXX	XXX	XX%	XX%	XX%	XX п.п.	XX%	XX%	XX п.п.
17 (=)	XXXX	XXX	XXX	XX%	XXX	XXX	XX%	XX%	XX%	XX п.п.	XX%	XX%	XX п.п.
18 (20)	XXXX	XXX	XXX	XX%	XXX	XXX	XX%	XX%	XX%	XX п.п.	XX%	XX%	XX п.п.
19 (18)	XXXX	XXX	XXX	XX%	XXX	XXX	XX%	XX%	XX%	XX п.п.	XX%	XX%	XX п.п.
20 (19)	XXXX	XXX	XXX	XX%	XXX	XXX	XX%	XX%	XX%	XX п.п.	XX%	XX%	XX п.п.
21 (23)	XXXX	XXX	XXX	XX%	XXX	XXX	XX%	XX%	XX%	XX п.п.	XX%	XX%	XX п.п.
22 (=)	XXXX	XXX	XXX	XX%	XXX	XXX	XX%	XX%	XX%	XX п.п.	XX%	XX%	XX п.п.
23 (21)	XXXX	XXX	XXX	XX%	XXX	XXX	XX%	XX%	XX%	XX п.п.	XX%	XX%	XX п.п.
24 (=)	XXXX	XXX	XXX	XX%	XXX	XXX	XX%	XX%	XX%	XX п.п.	XX%	XX%	XX п.п.
25 (27)	XXXX	XXX	XXX	XX%	XXX	XXX	XX%	XX%	XX%	XX п.п.	XX%	XX%	XX п.п.
ИТОГО		XXX	XXX	XX%	XXX	XXX	XX%	XX%	XX%	XX п.п.	XX%	XX%	XX п.п.

Источник: Frank RG, Мониторинг рынка розничных банковских услуг

Рост объема выдач ... наблюдался в XXXX, XXXX, XXXX ...

Объем выдач автокредитов по регионам, млн руб.

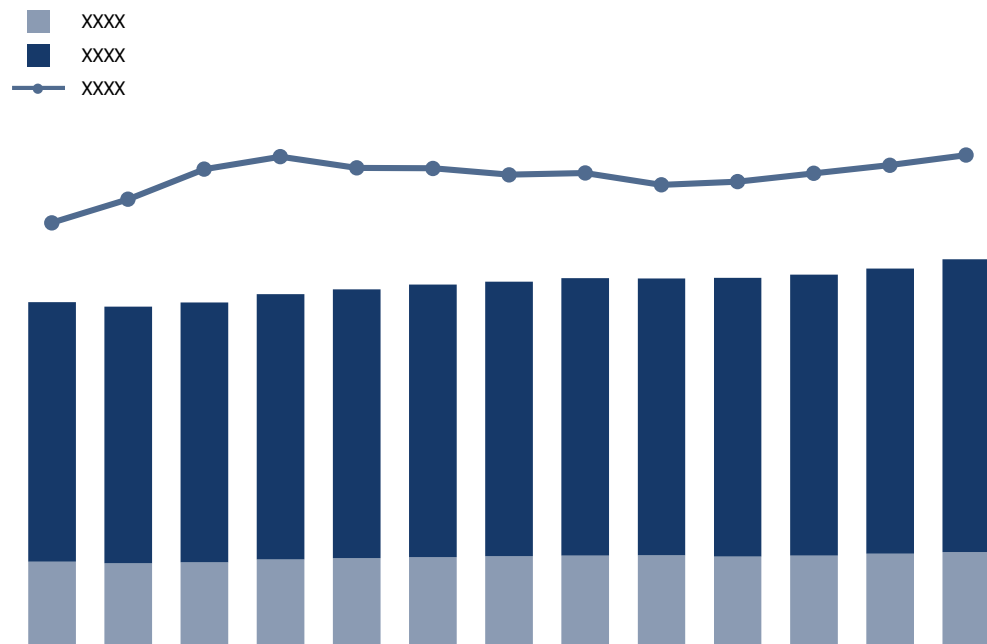
Место	Банк	Выдачи						Доля региона		
		XXX.20XX	XXX.20XX	Δ	X мес. 20XX	X мес. 20XX	Δ	X мес. 20XX	X мес. 20XX	Δ
1 (=)	XXXX	XXX	XXX	XX%	XXX	XXX	XX%	XX%	XX%	XX п.п.
2 (=)	XXXX	XXX	XXX	XX%	XXX	XXX	XX%	XX%	XX%	XX п.п.
3 (=)	XXXX	XXX	XXX	XX%	XXX	XXX	XX%	XX%	XX%	XX п.п.
4 (=)	XXXX	XXX	XXX	XX%	XXX	XXX	XX%	XX%	XX%	XX п.п.
5 (6)	XXXX	XXX	XXX	XX%	XXX	XXX	XX%	XX%	XX%	XX п.п.
6 (7)	XXXX	XXX	XXX	XX%	XXX	XXX	XX%	XX%	XX%	XX п.п.
7 (5)	XXXX	XXX	XXX	XX%	XXX	XXX	XX%	XX%	XX%	XX п.п.
8 (9)	XXXX	XXX	XXX	XX%	XXX	XXX	XX%	XX%	XX%	XX п.п.
9 (12)	XXXX	XXX	XXX	XX%	XXX	XXX	XX%	XX%	XX%	XX п.п.
10 (8)	XXXX	XXX	XXX	XX%	XXX	XXX	XX%	XX%	XX%	XX п.п.
11 (10)	XXXX	XXX	XXX	XX%	XXX	XXX	XX%	XX%	XX%	XX п.п.
12 (=)	XXXX	XXX	XXX	XX%	XXX	XXX	XX%	XX%	XX%	XX п.п.
13 (=)	XXXX	XXX	XXX	XX%	XXX	XXX	XX%	XX%	XX%	XX п.п.
14 (=)	XXXX	XXX	XXX	XX%	XXX	XXX	XX%	XX%	XX%	XX п.п.
15 (=)	XXXX	XXX	XXX	XX%	XXX	XXX	XX%	XX%	XX%	XX п.п.
16 (=)	XXXX	XXX	XXX	XX%	XXX	XXX	XX%	XX%	XX%	XX п.п.
17 (=)	XXXX	XXX	XXX	XX%	XXX	XXX	XX%	XX%	XX%	XX п.п.
18 (=)	XXXX	XXX	XXX	XX%	XXX	XXX	XX%	XX%	XX%	XX п.п.
19 (=)	XXXX	XXX	XXX	XX%	XXX	XXX	XX%	XX%	XX%	XX п.п.
20 (=)	XXXX	XXX	XXX	XX%	XXX	XXX	XX%	XX%	XX%	XX п.п.
21 (22)	XXXX	XXX	XXX	XX%	XXX	XXX	XX%	XX%	XX%	XX п.п.
22 (24)	XXXX	XXX	XXX	XX%	XXX	XXX	XX%	XX%	XX%	XX п.п.
23 (=)	XXXX	XXX	XXX	XX%	XXX	XXX	XX%	XX%	XX%	XX п.п.
24 (=)	XXXX	XXX	XXX	XX%	XXX	XXX	XX%	XX%	XX%	XX п.п.
25 (26)	XXXX	XXX	XXX	XX%	XXX	XXX	XX%	XX%	XX%	XX п.п.
26 (25)	XXXX	XXX	XXX	XX%	XXX	XXX	XX%	XX%	XX%	XX п.п.
27 (=)	XXXX	XXX	XXX	XX%	XXX	XXX	XX%	XX%	XX%	XX п.п.
28 (=)	XXXX	XXX	XXX	XX%	XXX	XXX	XX%	XX%	XX%	XX п.п.
29 (30)	XXXX	XXX	XXX	XX%	XXX	XXX	XX%	XX%	XX%	XX п.п.
30 (31)	XXXX	XXX	XXX	XX%	XXX	XXX	XX%	XX%	XX%	XX п.п.
ИТОГО		XXX	XXX	XX%	XXX	XXX	XX%	XX%	XX%	XX п.п.

Источник: Frank RG, Мониторинг рынка розничных банковских услуг

- В ... объем выдач в **XXX руб.** преодолели **XX** регионов ...
- Максимальный прирост среди ТОП-30 регионов показала **XXXX (+XX%)**.
- По итогам ... доля Москвы в объеме выдач выросла на **XX п.п.** и превысила **XX%**.
- Максимальный рост накопленным итогом ... показали **XXXX (+XX%)**, **XXXX (+XX%)**.

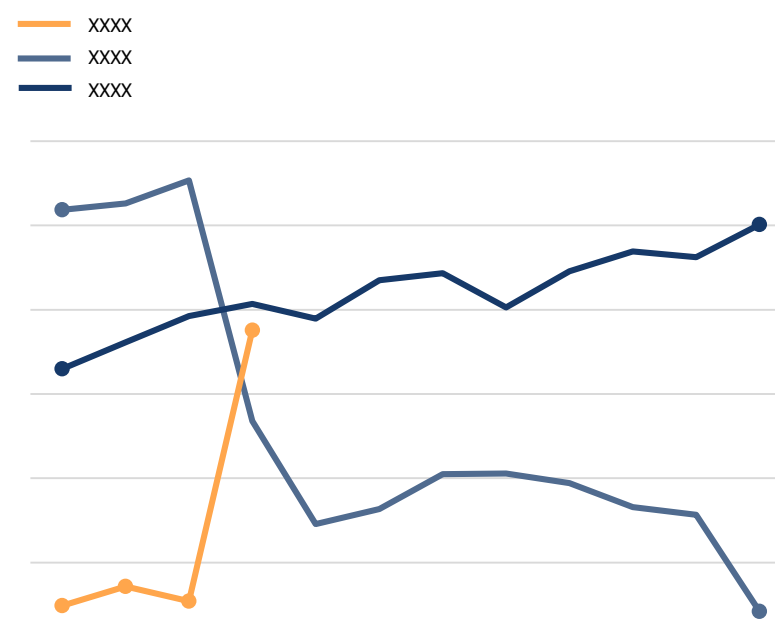
... годовой темп роста портфеля автокредитов увеличился до XX% ...

Портфель автокредитов, млрд руб.



Источник: Frank RG, Мониторинг рынка розничных банковских услуг

Динамика портфеля автокредитов, Y-o-Y



...

... портфель автокредитов вырос на XX%. Из ТОП-25 XX игроков показали ...

Портфель автокредитов по игрокам, млрд руб.

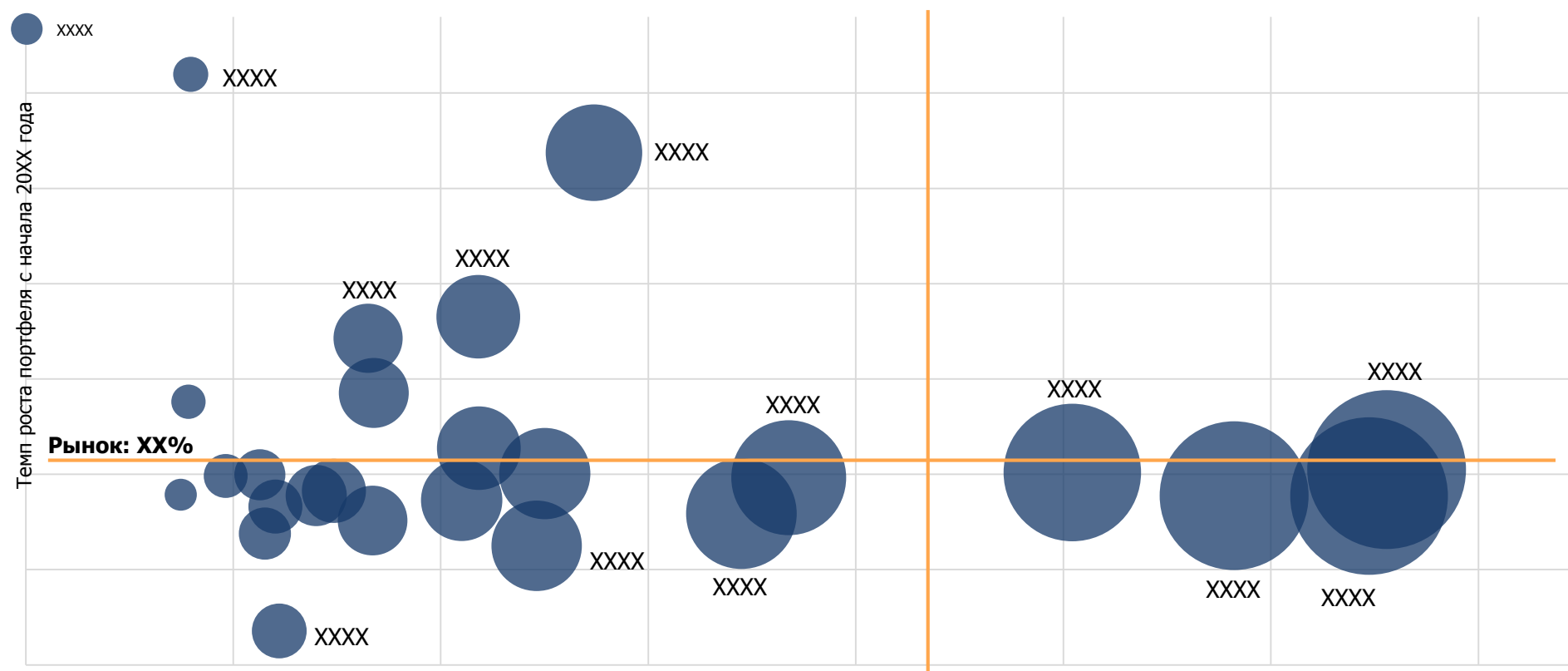
Место	Банк	Портфель				Доля рынка			
		XX.XX.20XX	XX.XX.20XX	XX.XX.20XX	Δ с начала года	XX.XX.20XX	XX.XX.20XX	XX.XX.20XX	Δ с начала года
1 (2)	XXXX	XXX	XXX	XXX	XX%	XX%	XX%	XX%	XX п.п.
2 (1)	XXXX	XXX	XXX	XXX	XX%	XX%	XX%	XX%	XX п.п.
3 (=)	XXXX	XXX	XXX	XXX	XX%	XX%	XX%	XX%	XX п.п.
4 (=)	XXXX	XXX	XXX	XXX	XX%	XX%	XX%	XX%	XX п.п.
5 (=)	XXXX	XXX	XXX	XXX	XX%	XX%	XX%	XX%	XX п.п.
6 (=)	XXXX	XXX	XXX	XXX	XX%	XX%	XX%	XX%	XX п.п.
7 (9)	XXXX	XXX	XXX	XXX	XX%	XX%	XX%	XX%	XX п.п.
8 (=)	XXXX	XXX	XXX	XXX	XX%	XX%	XX%	XX%	XX п.п.
9 (7)	XXXX	XXX	XXX	XXX	XX%	XX%	XX%	XX%	XX п.п.
10 (11)	XXXX	XXX	XXX	XXX	XX%	XX%	XX%	XX%	XX п.п.
11 (12)	XXXX	XXX	XXX	XXX	XX%	XX%	XX%	XX%	XX п.п.
12 (10)	XXXX	XXX	XXX	XXX	XX%	XX%	XX%	XX%	XX п.п.
13 (14)	XXXX	XXX	XXX	XXX	XX%	XX%	XX%	XX%	XX п.п.
14 13)	XXXX	XXX	XXX	XXX	XX%	XX%	XX%	XX%	XX п.п.
15 (=)	XXXX	XXX	XXX	XXX	XX%	XX%	XX%	XX%	XX п.п.
16 (=)	XXXX	XXX	XXX	XXX	XX%	XX%	XX%	XX%	XX п.п.
17 (=)	XXXX	XXX	XXX	XXX	XX%	XX%	XX%	XX%	XX п.п.
18 (=)	XXXX	XXX	XXX	XXX	XX%	XX%	XX%	XX%	XX п.п.
19 (=)	XXXX	XXX	XXX	XXX	XX%	XX%	XX%	XX%	XX п.п.
20 (=)	XXXX	XXX	XXX	XXX	XX%	XX%	XX%	XX%	XX п.п.
21 (=)	XXXX	XXX	XXX	XXX	XX%	XX%	XX%	XX%	XX п.п.
22 (=)	XXXX	XXX	XXX	XXX	XX%	XX%	XX%	XX%	XX п.п.
23 (25)	XXXX	XXX	XXX	XXX	XX%	XX%	XX%	XX%	XX п.п.
24 (23)	XXXX	XXX	XXX	XXX	XX%	XX%	XX%	XX%	XX п.п.
25 (26)	XXXX	XXX	XXX	XXX	XX%	XX%	XX%	XX%	XX п.п.
ИТОГО		XXX	XXX	XXX	XX%	XX%	XX%	XX%	XX п.п.

- ... портфель автокредитов вырос на **XX%**. Из ТОП-25 XX игроков ...
- **XXXX** с начала года увеличил **портфель** на **XX%** до XXX руб. и долю рынка на XX п.п. до XX%. Банк занимает **XX место рейтинга**.

... выросли портфели XXXX, XXXX, портфели XXXX и XXXX – в XX раза ниже рынка

- В ТОП-4 рейтинга на уровне рынка выросли портфели XXXX, XXXX, ...
- Наибольший **рост портфеля** с начала года показывают XXXX (+XX%), XXXX (+XX%), XXXX (+XX%).

Динамика портфеля автокредитов по игрокам



Доля рынка на XX.XX.20XX по объему портфеля

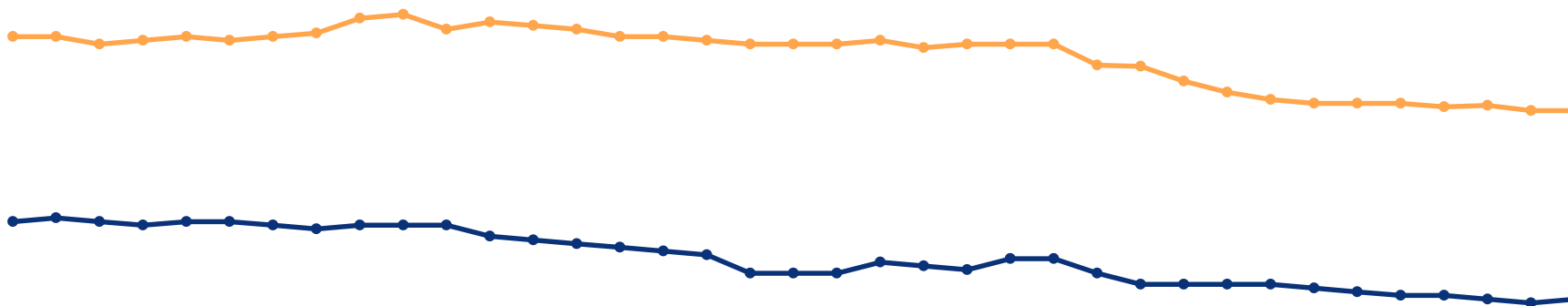
Средняя минимальная ставка составляет XX% в ...

...%.

Главные новости рынка:

- Программа льготного автокредитования ...
- XXXX и XXXX запустили программу ...
- XXXX лишился банковской лицензии ...

Динамика индексов процентных ставок по автокредитам, открытый рынок



Основные изменения по продуктам в ... (/)

Корректировка ставок

Банк*	Продукт	XXX 20XX	XXX 20XX	Изменение
XXXX	XXXX	XX% - XX%	XX% - XX%	XX...XX п.п.
	XXXX	XX% - XX%	XX% - XX%	XX...XX п.п.
	XXXX	XX% - XX%	XX% - XX%	XX...XX п.п.
	XXXX	XX% - XX%	XX% - XX%	XX...XX п.п.
	XXXX	XX% - XX%	XX% - XX%	XX...XX п.п.
	XXXX	XX% - XX%	XX% - XX%	XX...XX п.п.
	XXXX	XX% - XX%	XX% - XX%	XX...XX п.п.
	XXXX	XX% - XX%	XX% - XX%	XX...XX п.п.
	XXXX	XX% - XX%	XX% - XX%	XX...XX п.п.
	XXXX	XX% - XX%	XX% - XX%	XX...XX п.п.
	XXXX	XX% - XX%	XX% - XX%	XX...XX п.п.
	XXXX	XX% - XX%	XX% - XX%	XX...XX п.п.
	XXXX	XX% - XX%	XX% - XX%	XX...XX п.п.
	XXXX	XX% - XX%	XX% - XX%	XX...XX п.п.
	XXXX	XX% - XX%	XX% - XX%	XX...XX п.п.

* Рейтинг банков по объёму портфеля на XX.XX.20XX г.

Основные изменения по продуктам в ... (/)

Корректировка ставок (продолжение)

Банк*	Продукт	XXX 20XX	XXX 20XX	Изменение
XXXX	XXXX	XX% - XX%	XX% - XX%	XX...XX п.п.
	XXXX	XX% - XX%	XX% - XX%	XX...XX п.п.
	XXXX	XX% - XX%	XX% - XX%	XX...XX п.п.
	XXXX	XX% - XX%	XX% - XX%	XX...XX п.п.
	XXXX	XX% - XX%	XX% - XX%	XX...XX п.п.
	XXXX	XX% - XX%	XX% - XX%	XX...XX п.п.
XXXX	XXXX	XX% - XX%	XX% - XX%	XX...XX п.п.
	XXXX	XX% - XX%	XX% - XX%	XX...XX п.п.
	XXXX	XX% - XX%	XX% - XX%	XX...XX п.п.
	XXXX	XX% - XX%	XX% - XX%	XX...XX п.п.
	XXXX	XX% - XX%	XX% - XX%	XX...XX п.п.
	XXXX	XX% - XX%	XX% - XX%	XX...XX п.п.
	XXXX	XX% - XX%	XX% - XX%	XX...XX п.п.

* Рейтинг банков по объёму портфеля на XX.XX.20XX г.

Основные изменения по продуктам в ... (/)

Корректировка ставок (продолжение)

Банк*	Продукт	XXX 20XX	XXX 20XX	Изменение
XXXX	XXXX	XX% - XX%	XX% - XX%	XX...XX п.п.
	XXXX	XX% - XX%	XX% - XX%	XX...XX п.п.
	XXXX	XX% - XX%	XX% - XX%	XX...XX п.п.
	XXXX	XX% - XX%	XX% - XX%	XX...XX п.п.
XXXX	XXXX	XX% - XX%	XX% - XX%	XX...XX п.п.
	XXXX	XX% - XX%	XX% - XX%	XX...XX п.п.
	XXXX	XX% - XX%	XX% - XX%	XX...XX п.п.
	XXXX	XX% - XX%	XX% - XX%	XX...XX п.п.
	XXXX	XX% - XX%	XX% - XX%	XX...XX п.п.
	XXXX	XX% - XX%	XX% - XX%	XX...XX п.п.
	XXXX	XX% - XX%	XX% - XX%	XX...XX п.п.
XXXX	XXXX	XX% - XX%	XX% - XX%	XX...XX п.п.
XXXX	XXXX	XX% - XX%	XX% - XX%	XX...XX п.п.
	XXXX	XX% - XX%	XX% - XX%	XX...XX п.п.

* Рейтинг банков по объёму портфеля на XX.XX.20XX г.

Основные изменения по продуктам в ... (/)

Корректировка ставок (продолжение)

Банк*	Продукт	XXX 20XX	XXX 20XX	Изменение
XXXX	XXXX	XX% - XX%	XX% - XX%	XX...XX п.п.
XXXX	XXXX	XX% - XX%	XX% - XX%	XX...XX п.п.
	XXXX	XX% - XX%	XX% - XX%	XX...XX п.п.
	XXXX	XX% - XX%	XX% - XX%	XX...XX п.п.
XXXX	XXXX	XX% - XX%	XX% - XX%	XX...XX п.п.
	XXXX	XX% - XX%	XX% - XX%	XX...XX п.п.
	XXXX	XX% - XX%	XX% - XX%	XX...XX п.п.
	XXXX	XX% - XX%	XX% - XX%	XX...XX п.п.
XXXX	XXXX	XX% - XX%	XX% - XX%	XX...XX п.п.
	XXXX	XX% - XX%	XX% - XX%	XX...XX п.п.
	XXXX	XX% - XX%	XX% - XX%	XX...XX п.п.
	XXXX	XX% - XX%	XX% - XX%	XX...XX п.п.
	XXXX	XX% - XX%	XX% - XX%	XX...XX п.п.
	XXXX	XX% - XX%	XX% - XX%	XX...XX п.п.
XXXX	XXXX	XX% - XX%	XX% - XX%	XX...XX п.п.

* Рейтинг банков по объёму портфеля на XX.XX.20XX г.

Основные изменения по продуктам в ... (/)

Корректировка сумм

Банк*	Продукт	XXX 20XX	XXX 20XX
XXXX	XXXX		XXXX – XXXX RUR
	XXXX		XXXX – XXXX RUR
	XXXX		XXXX – XXXX RUR
	XXXX		XXXX – XXXX RUR

Корректировка первоначальных взносов

Банк*	Продукт	XXX 20XX	XXX 20XX
XXXX	XXXX		XX%
XXXX	XXXX		XX%

Корректировка сроков

Банк*	Продукт	XXX 20XX	XXX 20XX
XXXX	XXXX	XX - XX мес.	XX - XX мес.
XXXX	XXXX	XX - XX мес.	XX - XX мес.

* Рейтинг банков по объёму портфеля на XX.XX.20XX г.



FRANK RG

125167, Москва, Ленинградский проспект,
дом 37, 5 этаж, офис 17, помещение 2

+7 (495) 280-70-51
info@frankrg.com

www.frankrg.com