

Кредитные карты

—

Ежемесячный отчет

DEMO

Основные выводы

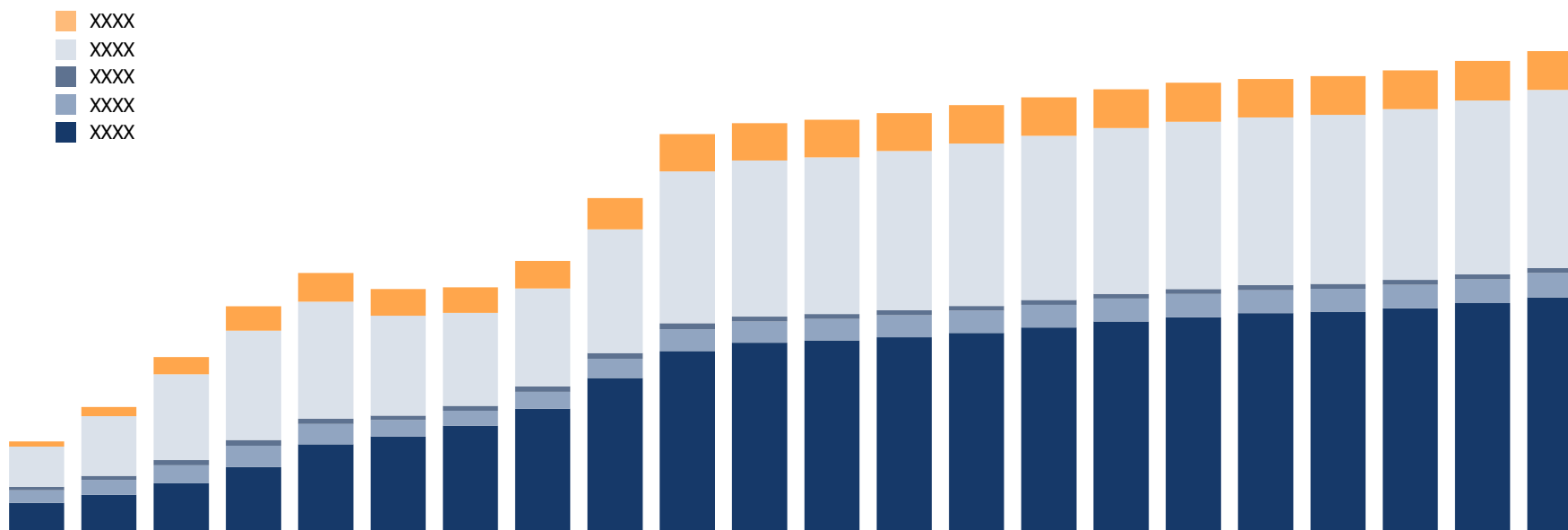
- **Совокупный портфель** кредитов по кредитным картам ...
- Доля кредитов по кредитным картам в обороте розничной торговли ...
- **Средний чек** кредита по кредитным картам ..., ... значения XXX руб.
- **Количество активных кредитных карт** ... составило XXXX штук.
- **Выдачи** кредитов по кредитным картам
- **XXX** продемонстрировал ... выдач (+XXX%) ...
- **Доля рынка ТОП25** банков по портфелю ...
- **Доля кредитных карт** в совокупном розничном кредитном портфеле ... и составила XX%.
- **Амортизация рыночного портфеля** ... XX%.
- Наибольший прирост портфеля в апреле показали **XXX** (+XX%), **XXX** (+XX%) и **XXX** (+XX%).
- Совокупный портфель в ТОП10 регионах ... XX%. Лидером роста за месяц стал XXX(+XX%).
- ... **средняя минимальная ставка** по кредитным картам ... на XX п.п. и составила XX%.
- Самая низкая минимальная ставка по кредитным картам ... у **XXX** (XX%).
- **XXX, XXX, XXX** ... предложили новые продукты ...

1 Показатели рынка кредитных карт

Структура и динамика рынка розничных кредитных продуктов

- Доля кредитных карт в кредитном портфеле
- Объем кредитов по кредитным картам

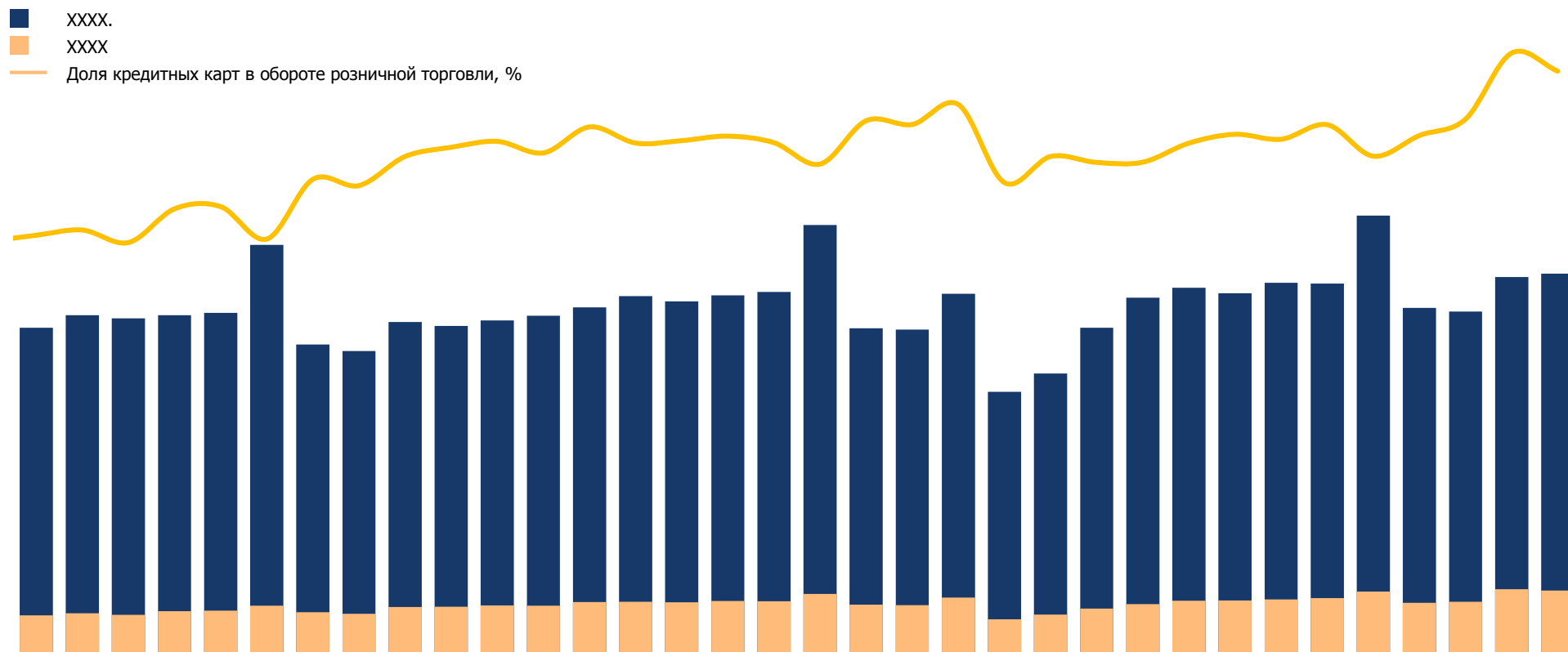
Доля кредитных карт в общем розничном кредитном портфеле, %



Доля выдач по кредитным картам в обороте розничной торговли ...

...

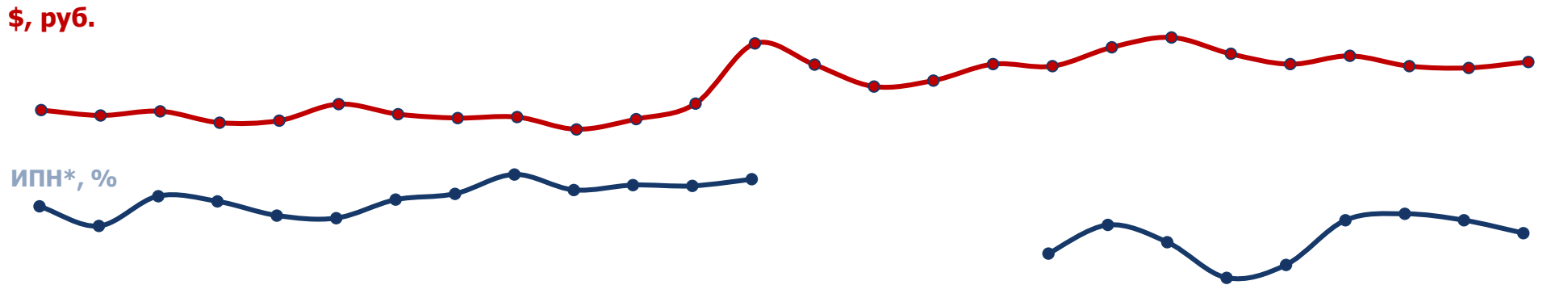
Доля предоставленных кредитов по кредитным картам в обороте розничной торговли



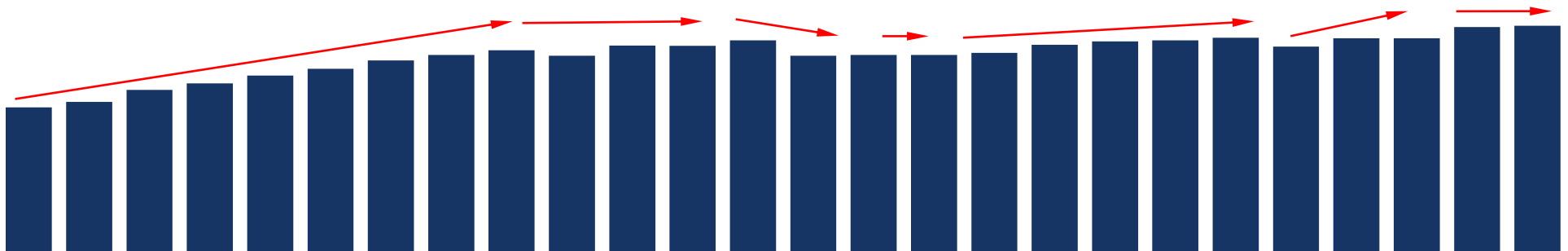
Объем портфеля кредитных карт ...

...

Текущий портфель кредитных карт, млрд руб., курс доллара, руб. и индекс потребительских настроений (ИПН ЦБ РФ), %



Объем задолженности по кредитным картам, млрд руб.



Источник: ЦБ РФ, Frank RG, Мониторинг рынка розничных банковских услуг, 2021

* ИПН – индекс потребительских настроений рассчитывается по методике Мичиганского университета на основе социологических опросов, отражающих оценки и ожидания населения относительно личного благосостояния, экономического развития страны и ситуации на потребительском рынке, проводимых ИнФОМ по заказу ЦБ РФ.

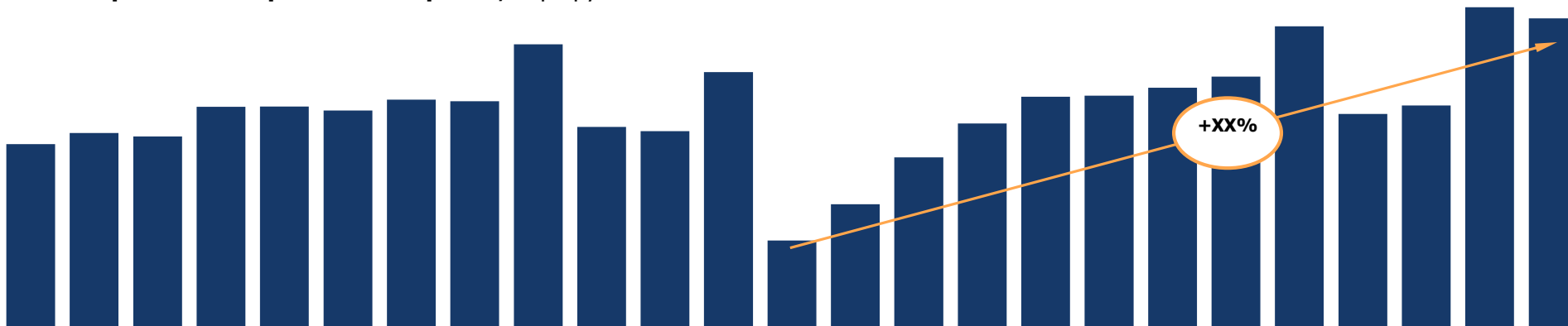
2 Выдачи кредитов по кредитным картам

Выдачи по кредитным картам ...на XX% ...

Динамика средних минимальных и максимальных ставок по кредитным картам ТОП25 банков, %



Выдачи кредитов по кредитным картам*, млрд руб.



Источник: Frank RG, Мониторинг рынка розничных банковских услуг, Мониторинг тарифов

*Выдачи по кредитным картам в рублях - объем использованной задолженности по кредитным картам (исходящие транзакции за счет заемных средств).

Под исходящим транзакциями за счет заемных средств подразумеваются объем POS, CASH-транзакций, переводы, которые провели клиенты с использованием кредитных средств в отчетном периоде по кредитным картам (в т.ч. овердрафт).

Выдачи кредитов по кредитным картам ТОП25 банков ... на XX%

- Наибольший рост выданных продемонстрировал **XXX** (+XX%).
- Суммарная доля рынка ТОП25 банков по выданным
- **XXX** ... **XXX** по выданным ... XX млрд. руб.
- **XXX** ... **XXX**, заняв XX место в ТОП25 банков по выданным кредитных карт.

Выдачи кредитов по кредитным картам ТОП25 банков*, млрд руб.

N	Банк	Выдачи, млрд. руб.				Доля рынка, %				Доля выданных к портфелю, %		
		XXX.21	XXX.21	Δ m-o-m, %	Δ YoY, %	XXX.21	XXX.21	Δ m-o-m, п.п.	Δ YoY, п.п.	XXX.21	Δ m-o-m, п.п.	Δ YoY, п.п.
1 (=) XXXX		XXX	XXX	XX%	XX%	XX%	XX%	XX%	XX%	XX%	XX%	XX%
2 (=) XXXX		XXX	XXX	XX%	XX%	XX%	XX%	XX%	XX%	XX%	XX%	XX%
3 (=) XXXX		XXX	XXX	XX%	XX%	XX%	XX%	XX%	XX%	XX%	XX%	XX%
4 (=) XXXX		XXX	XXX	XX%	XX%	XX%	XX%	XX%	XX%	XX%	XX%	XX%
5 (=) XXXX		XXX	XXX	XX%	XX%	XX%	XX%	XX%	XX%	XX%	XX%	XX%
6 (=) XXXX		XXX	XXX	XX%	XX%	XX%	XX%	XX%	XX%	XX%	XX%	XX%
7 (=) XXXX		XXX	XXX	XX%	XX%	XX%	XX%	XX%	XX%	XX%	XX%	XX%
8 (=) XXXX		XXX	XXX	XX%	XX%	XX%	XX%	XX%	XX%	XX%	XX%	XX%
9 (=) XXXX		XXX	XXX	XX%	XX%	XX%	XX%	XX%	XX%	XX%	XX%	XX%
10 (=) XXXX		XXX	XXX	XX%	XX%	XX%	XX%	XX%	XX%	XX%	XX%	XX%
11 (=) XXXX		XXX	XXX	XX%	XX%	XX%	XX%	XX%	XX%	XX%	XX%	XX%
12 (=) XXXX		XXX	XXX	XX%	XX%	XX%	XX%	XX%	XX%	XX%	XX%	XX%
13 (=) XXXX		XXX	XXX	XX%	XX%	XX%	XX%	XX%	XX%	XX%	XX%	XX%
14 (15) XXXX		XXX	XXX	XX%	XX%	XX%	XX%	XX%	XX%	XX%	XX%	XX%
15 (14) XXXX		XXX	XXX	XX%	XX%	XX%	XX%	XX%	XX%	XX%	XX%	XX%
16 (=) XXXX		XXX	XXX	XX%	XX%	XX%	XX%	XX%	XX%	XX%	XX%	XX%
17 (=) XXXX		XXX	XXX	XX%	XX%	XX%	XX%	XX%	XX%	XX%	XX%	XX%
18 (=) XXXX		XXX	XXX	XX%	XX%	XX%	XX%	XX%	XX%	XX%	XX%	XX%
19 (20) XXXX		XXX	XXX	XX%	XX%	XX%	XX%	XX%	XX%	XX%	XX%	XX%
20 (19) XXXX		XXX	XXX	XX%	XX%	XX%	XX%	XX%	XX%	XX%	XX%	XX%
21 (=) XXXX		XXX	XXX	XX%	XX%	XX%	XX%	XX%	XX%	XX%	XX%	XX%
22 (23) XXXX		XXX	XXX	XX%	XX%	XX%	XX%	XX%	XX%	XX%	XX%	XX%
23 (22) XXXX		XXX	XXX	XX%	XX%	XX%	XX%	XX%	XX%	XX%	XX%	XX%
24 (25) XXXX		XXX	XXX	XX%	XX%	XX%	XX%	XX%	XX%	XX%	XX%	XX%
25 (24) XXXX		XXX	XXX	XX%	XX%	XX%	XX%	XX%	XX%	XX%	XX%	XX%
ТОП25		XXX	XXX	XX%	XX%	XX%	XX%	XX%	XX%	XX%	XX%	XX%
Рынок в целом		XXX	XXX	XX%	XX%					XX%	XX%	XX%

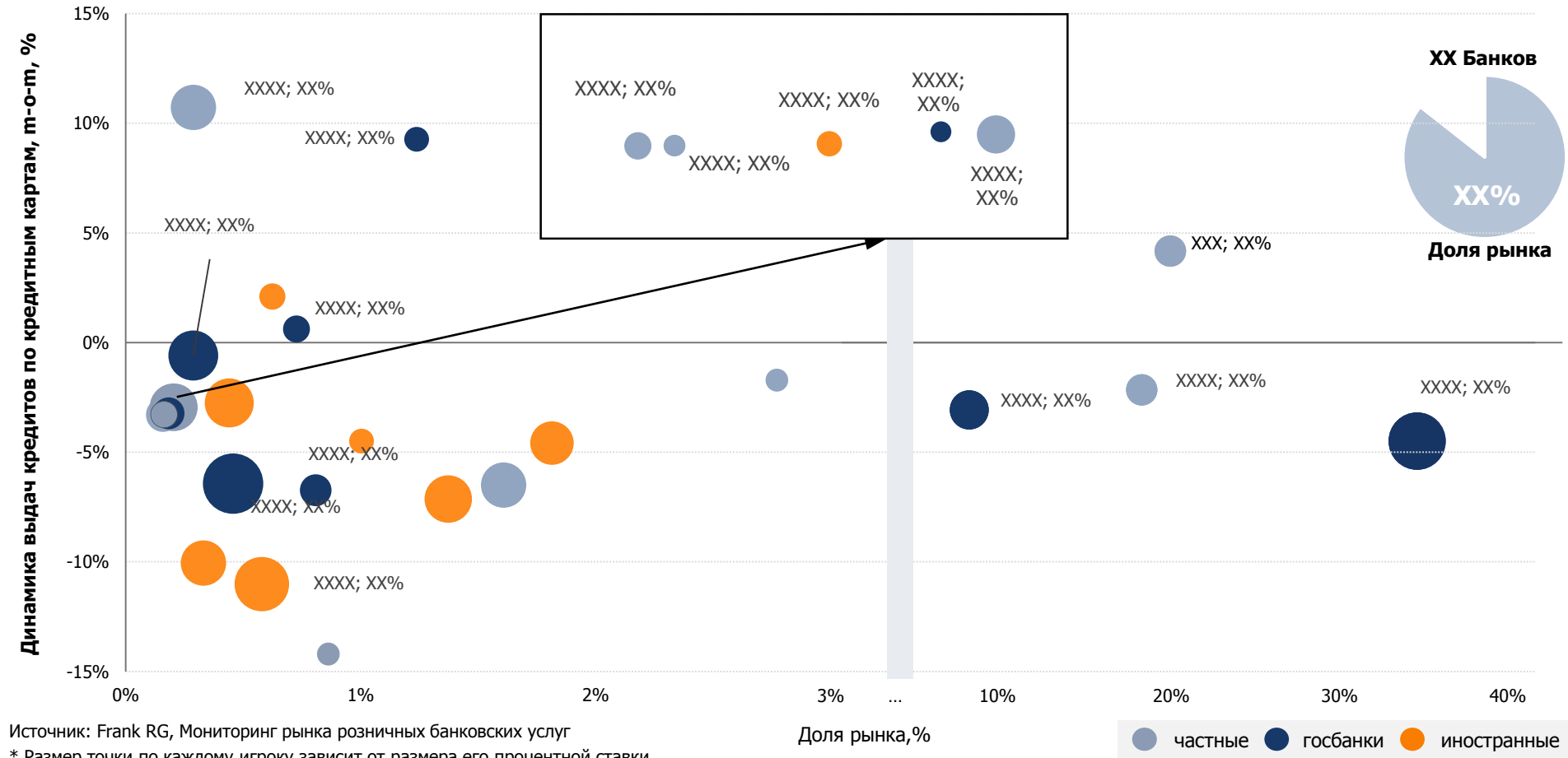
Источник: Frank RG, Мониторинг рынка розничных банковских услуг

*Без Промсвязьбанка (отсутствуют данные по выданным)

Доля рынка по выдачам ... XX%

- XX из XX банков .. динамику выдач.
- **XXX** и **XXX** показали высокие темпы роста выдач по сравнению с рынком.
- Среди **XXX** банков ... была ... динамика выдач ...

Доля рынка (X), динамика выдач (Y) и минимальная ставка* (подписи данных), % XXX 2021 по ТОП25 банков



Источник: Frank RG, Мониторинг рынка розничных банковских услуг
 * Размер точки по каждому игроку зависит от размера его процентной ставки

3 Портфель кредитных карт


Динамика портфеля кредитных карт и средних ставок

...

Динамика средних минимальных и максимальных ставок по кредитным картам ТОП25 банков, %



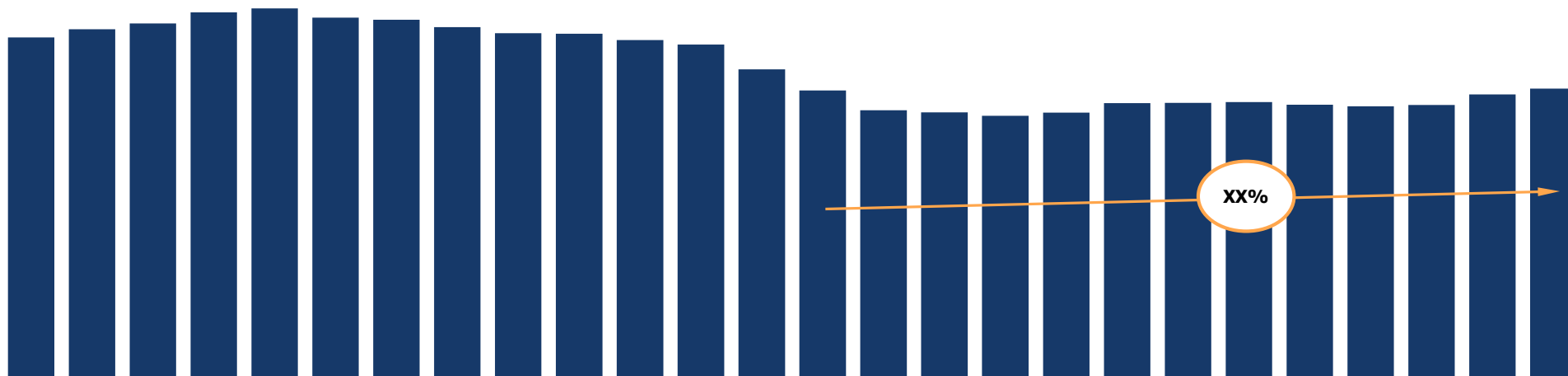
Портфель кредитов по кредитным картам, млрд руб.



... количества активных кредитных карт ... XX%

...

Количество активных* кредитных карт**, тыс. шт.



* Активные кредитные карты – карты с ненулевым кредитным балансом на конец отчетного месяца

** Данные на графике рассчитаны по всему рынку кредитных карт

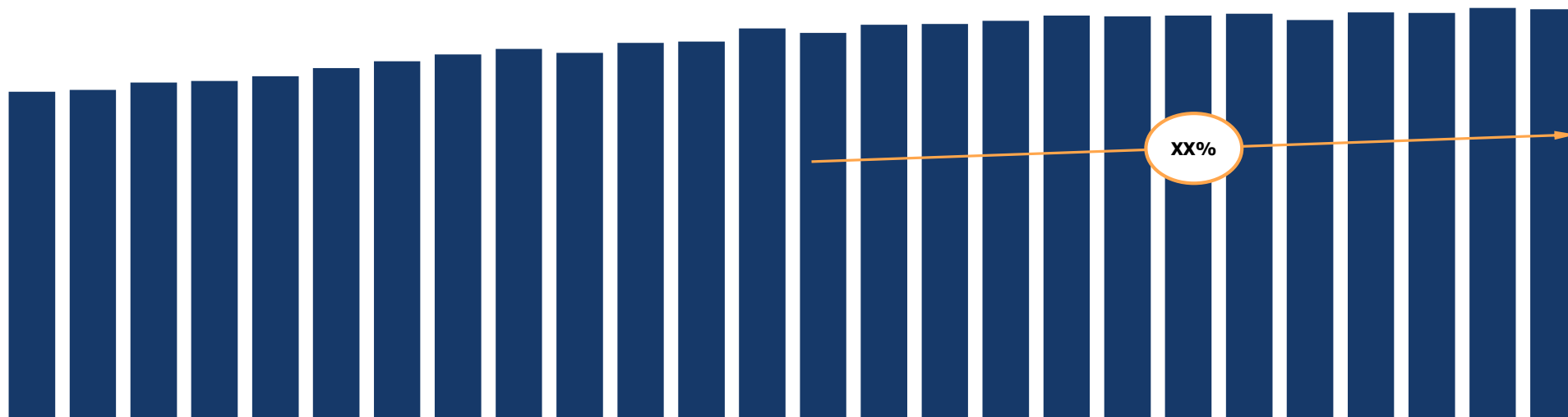
Средний чек кредита по кредитной карте ...

Динамика средних чеков ...

...отклонение величин средних чеков в ... связано с ...

В ... средний чек ... на XX% ...

Средний чек кредитов по кредитным картам*, руб.



* Данные по средним чекам рассчитаны по всему рынку кредитных карт

Источник: Росстат, Frank RG

Доля рынка ТОП25 банков по портфелю кредитных карт ...

Портфель кредитных карт ТОП25 банков, млрд руб.

N	Банк	Портфель				Доля рынка, %		
		xxx.21	xxx.21	Δ м-о-м, %	Δ YoY, %	xxx.21	Δ м-о-м, п.п.	Δ YoY, п.п.
1(=)	XXXX	XXXX	XXXX	XX%	XX%	XX%	XX%	XX%
2(=)	XXXX	XXXX	XXXX	XX%	XX%	XX%	XX%	XX%
3(=)	XXXX	XXXX	XXXX	XX%	XX%	XX%	XX%	XX%
4(=)	XXXX	XXXX	XXXX	XX%	XX%	XX%	XX%	XX%
5(=)	XXXX	XXXX	XXXX	XX%	XX%	XX%	XX%	XX%
6(=)	XXXX	XXXX	XXXX	XX%	XX%	XX%	XX%	XX%
7(=)	XXXX	XXXX	XXXX	XX%	XX%	XX%	XX%	XX%
8(=)	XXXX	XXXX	XXXX	XX%	XX%	XX%	XX%	XX%
9(10)	XXXX	XXXX	XXXX	XX%	XX%	XX%	XX%	XX%
10(9)	XXXX	XXXX	XXXX	XX%	XX%	XX%	XX%	XX%
11(=)	XXXX	XXXX	XXXX	XX%	XX%	XX%	XX%	XX%
12(=)	XXXX	XXXX	XXXX	XX%	XX%	XX%	XX%	XX%
13(14)	XXXX	XXXX	XXXX	XX%	XX%	XX%	XX%	XX%
14(13)	XXXX	XXXX	XXXX	XX%	XX%	XX%	XX%	XX%
15(=)	XXXX	XXXX	XXXX	XX%	XX%	XX%	XX%	XX%
16(=)	XXXX	XXXX	XXXX	XX%	XX%	XX%	XX%	XX%
17(=)	XXXX	XXXX	XXXX	XX%	XX%	XX%	XX%	XX%
18(=)	XXXX	XXXX	XXXX	XX%	XX%	XX%	XX%	XX%
19(=)	XXXX	XXXX	XXXX	XX%	XX%	XX%	XX%	XX%
20(=)	XXXX	XXXX	XXXX	XX%	XX%	XX%	XX%	XX%
21(=)	XXXX	XXXX	XXXX	XX%	XX%	XX%	XX%	XX%
22(=)	XXXX	XXXX	XXXX	XX%	XX%	XX%	XX%	XX%
23(24)	XXXX	XXXX	XXXX	XX%	XX%	XX%	XX%	XX%
24(23)	XXXX	XXXX	XXXX	XX%	XX%	XX%	XX%	XX%
25(=)	XXXX	XXXX	XXXX	XX%	XX%	XX%	XX%	XX%
Итого		XXXX	XXXX	XX%	XX%	XX%	XX%	XX%
Рынок в целом		XXXX	XXXX	XX%	XX%			

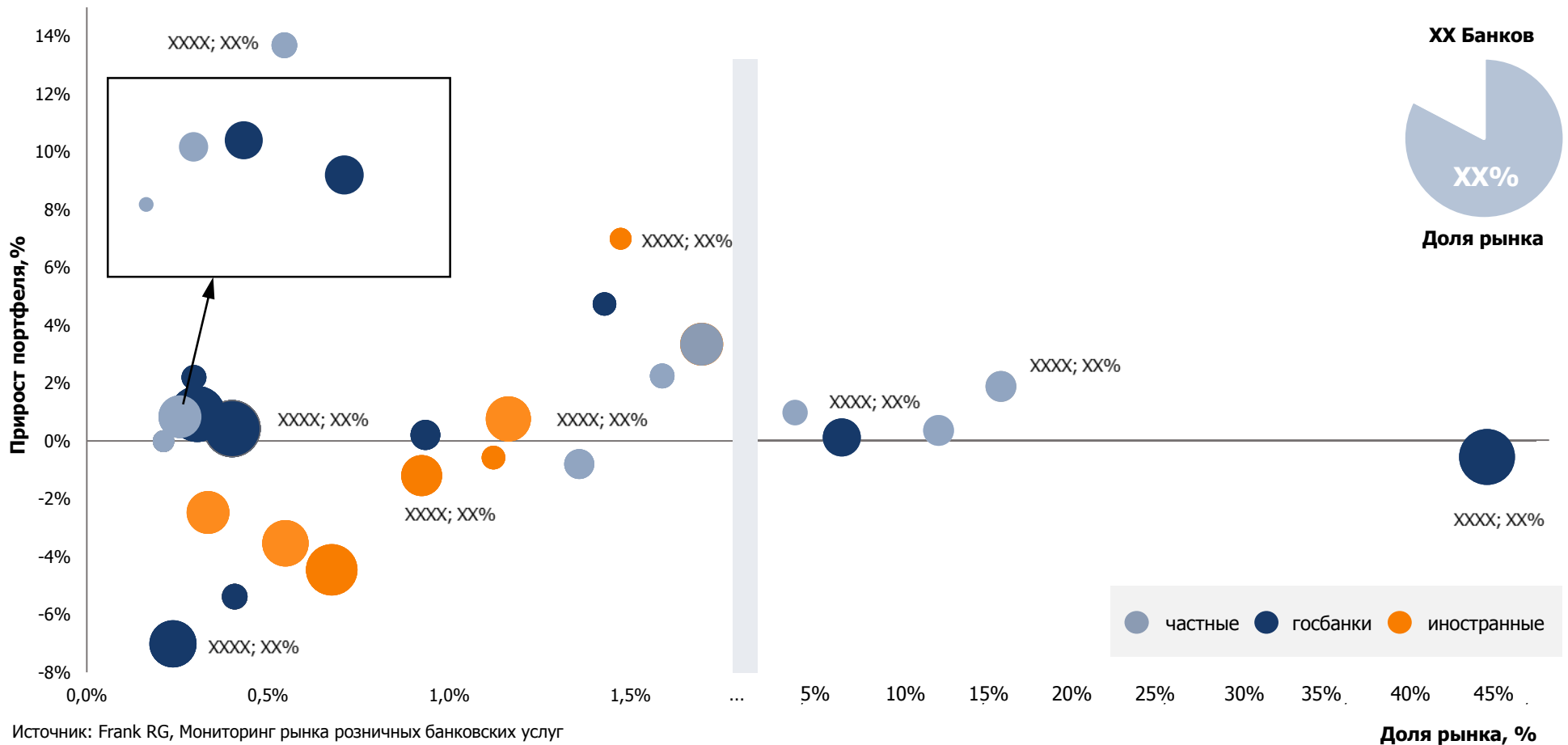
- ... совокупный портфель ТОП25 банков ... (XX%) и составил **XX млрд руб.**
- В рейтинге **ТОП25** банков по итогам ... позиционных изменений.
- ...
- В сравнении с ... совокупная доля рынка **ТОП25** банков по портфелю ... (XX п.п.).

Источник: Frank RG, Мониторинг рынка розничных банковских услуг

XXX – лидер роста портфеля кредитных карт в ...

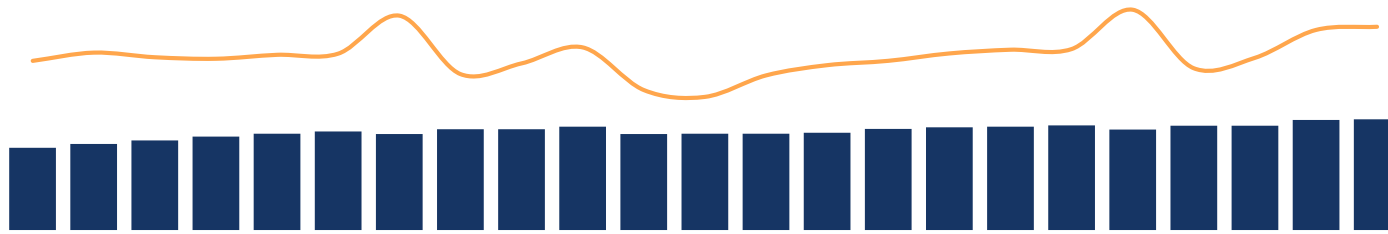
- ... банков продемонстрировали изменения портфеля XX%
- XX из XX ... банков показали ... динамику портфеля кредитных карт
- ... частные банки, ... **XXX**, показали ... портфеля в ... Самый крупный рост за месяц у **XXX**.

Доля рынка (X), динамика портфеля (Y) и минимальная ставка* (подписи данных), % в ... 20XX по ТОП25 банков



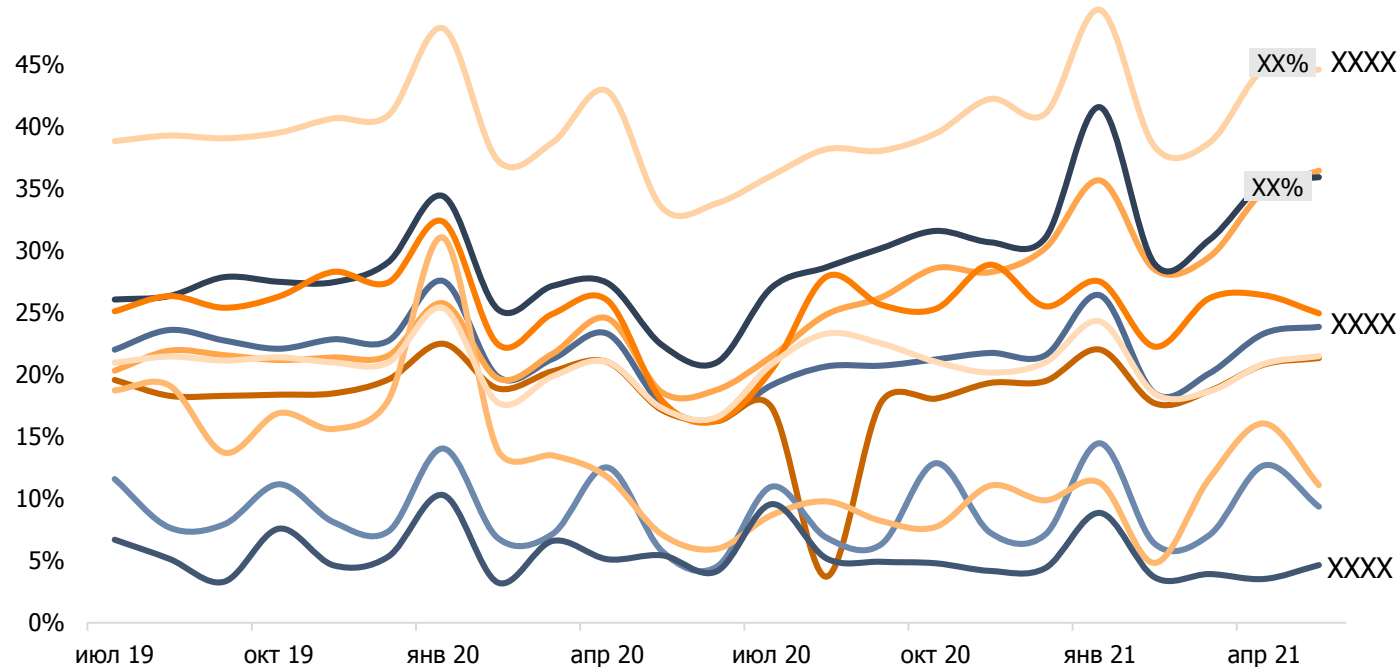
Амортизация портфеля кредитных карт ... XX% в ... 20..

Портфель кредитных карт, млрд руб. и амортизация портфеля, %



- После ..., амортизация портфеля кредитных карт в и составляет **XX%**, на +XX п.п. ... аналогичных показателей
- Наибольший рост амортизации портфеля ... среди ТОП10 банков ... **XXXX**: XX п.п.
- Наибольшее снижение амортизации портфеля среди ТОП10 банков наблюдается у XXXX (-XX п.п.).

Амортизация портфеля кредитных карт ТОП10 банков, %



Амортизация портфеля ТОП25 банков ... на XX% за ...

- У XX банков амортизация ... в ... Амортизация портфеля ТОП25 банков составила 512,08 млрд руб.
- Амортизация портфеля **XXX** ... более чем ... за месяц в абсолютном выражении (XX%).
- Амортизация портфеля ... за месяц в **XXX** (XX%), **XXX** (XX%) и **XXX** (XX%).
- амортизации к предыдущему месяцу ... **XXX** (XX п.п.).

Амортизация портфеля кредитных карт по банкам, млрд руб., %*

N	Банк	Амортизация портфеля, млн руб.				Амортизация портфеля, %				
		xxx.21	xxx.21	Δ м-о-м, %	Δ YoY, %	xxx.21	xxx.21	xxx.20	Δ м-о-м, п.п.	Δ YoY, п.п.
1	(=) XXXX	XXX	XXX	XX%	XX%	XX%	XX%	XX%	XX%	XX%
2	(=) XXXX	XXX	XXX	XX%	XX%	XX%	XX%	XX%	XX%	XX%
3	(=) XXXX	XXX	XXX	XX%	XX%	XX%	XX%	XX%	XX%	XX%
4	(=) XXXX	XXX	XXX	XX%	XX%	XX%	XX%	XX%	XX%	XX%
5	(=) XXXX	XXX	XXX	XX%	XX%	XX%	XX%	XX%	XX%	XX%
6	(=) XXXX	XXX	XXX	XX%	XX%	XX%	XX%	XX%	XX%	XX%
7	(=) XXXX	XXX	XXX	XX%	XX%	XX%	XX%	XX%	XX%	XX%
8	(=) XXXX	XXX	XXX	XX%	XX%	XX%	XX%	XX%	XX%	XX%
9	(10) XXXX	XXX	XXX	XX%	XX%	XX%	XX%	XX%	XX%	XX%
10	(9) XXXX	XXX	XXX	XX%	XX%	XX%	XX%	XX%	XX%	XX%
11	(=) XXXX	XXX	XXX	XX%	XX%	XX%	XX%	XX%	XX%	XX%
12	(=) XXXX	XXX	XXX	XX%	XX%	XX%	XX%	XX%	XX%	XX%
13	(14) XXXX	XXX	XXX	XX%	XX%	XX%	XX%	XX%	XX%	XX%
14	(13) XXXX	XXX	XXX	XX%	XX%	XX%	XX%	XX%	XX%	XX%
15	(=) XXXX	XXX	XXX	XX%	XX%	XX%	XX%	XX%	XX%	XX%
16	(=) XXXX	XXX	XXX	XX%	XX%	XX%	XX%	XX%	XX%	XX%
17	(=) XXXX	XXX	XXX	XX%	XX%	XX%	XX%	XX%	XX%	XX%
18	(=) XXXX	XXX	XXX	XX%	XX%	XX%	XX%	XX%	XX%	XX%
19	(=) XXXX	XXX	XXX	XX%	XX%	XX%	XX%	XX%	XX%	XX%
20	(=) XXXX	XXX	XXX	XX%	XX%	XX%	XX%	XX%	XX%	XX%
21	(=) XXXX	XXX	XXX	XX%	XX%	XX%	XX%	XX%	XX%	XX%
22	(=) XXXX	XXX	XXX	XX%	XX%	XX%	XX%	XX%	XX%	XX%
23	(24) XXXX	XXX	XXX	XX%	XX%	XX%	XX%	XX%	XX%	XX%
24	(23) XXXX	XXX	XXX	XX%	XX%	XX%	XX%	XX%	XX%	XX%
25	(=) XXXX	XXX	XXX	XX%	XX%	XX%	XX%	XX%	XX%	XX%
	ТОП25	XXX	XXX	XX%	XX%	XX%	XX%	XX%	XX%	XX%
	Рынок в целом	XXX	XXX	XX%	XX%	XX%	XX%	XX%	XX%	XX%

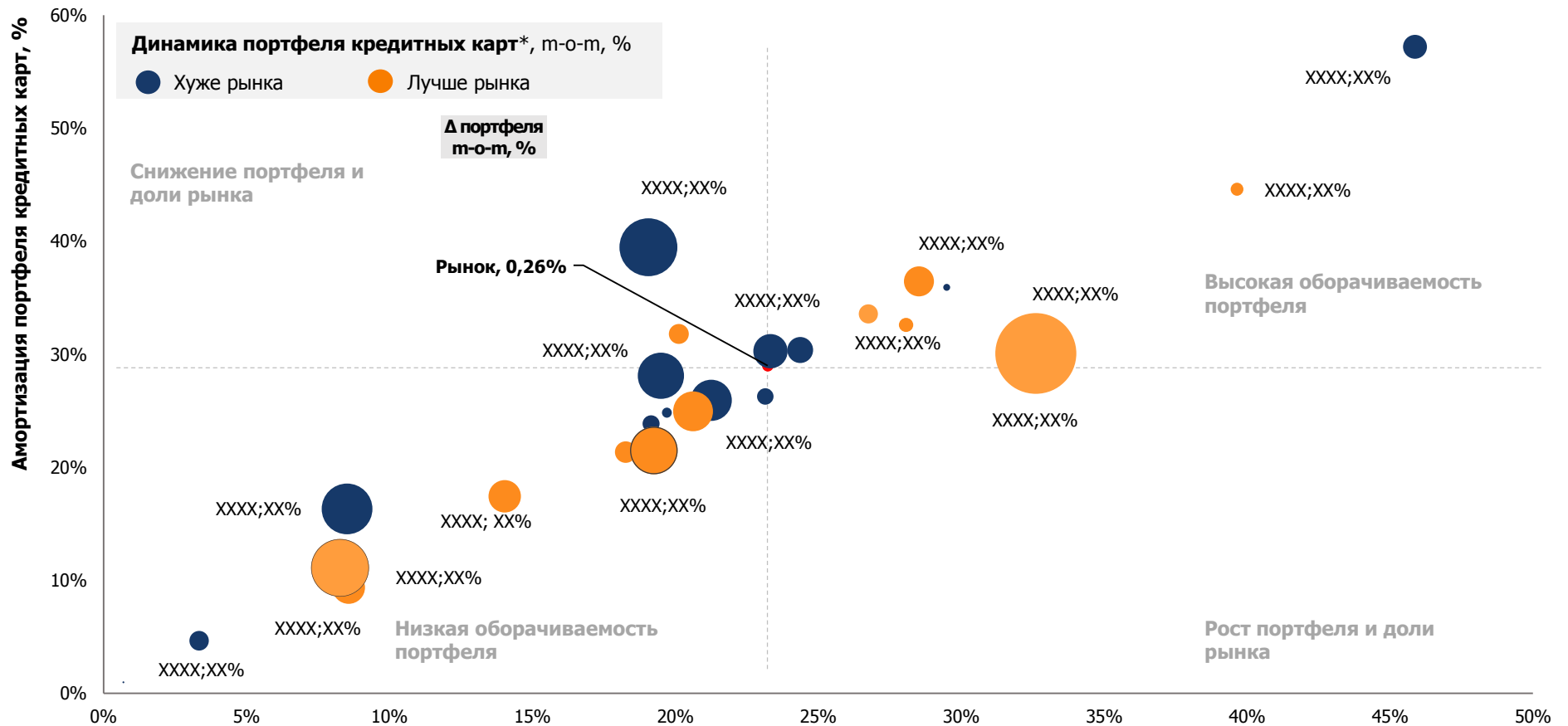
Источник: Frank RG, Мониторинг рынка розничных банковских услуг

* Банки проранжированы по объему портфеля кредитных карт, список банков смещен: нет Промсвязьбанка (#22) из-за отсутствия данных по выдачам, добавлен МКБ (#26)

XXX и XXX в ... показали динамику ... рынка

- ...
- ...

Доля выдач в портфеле кредитных карт, % (X), амортизация портфеля, % (Y) и динамика портфеля*, % (подписи данных) в ... 20.. по ТОП25 банкам



Источник: Frank RG, Мониторинг рынка розничных банковских услуг
 * Размер точки отражает относительное изменение портфеля банка (по модулю)

Портфель кредитных карт в ТОП10 регионах ... XX%

....

Самыми быстрорастущими регионами стали:

- За год – XXXX (+XX%)
- За квартал – XXXX (+XX%)
- За месяц – XXXX (+XX%)

Портфель кредитных карт по регионам, млрд руб.

#	Регион	xxx.21	Доля рынка	xxx.21	Δ m-o-m	xxx.21	Δ q-o-q	xxx.20	Δ YoY
1 (=)	XXXX	XXX	XX%	XXX	XX%	XXX	XX%	XXX	XX%
2 (=)	XXXX	XXX	XX%	XXX	XX%	XXX	XX%	XXX	XX%
3 (=)	XXXX	XXX	XX%	XXX	XX%	XXX	XX%	XXX	XX%
4 (=)	XXXX	XXX	XX%	XXX	XX%	XXX	XX%	XXX	XX%
5 (=)	XXXX	XXX	XX%	XXX	XX%	XXX	XX%	XXX	XX%
6 (=)	XXXX	XXX	XX%	XXX	XX%	XXX	XX%	XXX	XX%
7 (=)	XXXX	XXX	XX%	XXX	XX%	XXX	XX%	XXX	XX%
8 (=)	XXXX	XXX	XX%	XXX	XX%	XXX	XX%	XXX	XX%
9 (=)	XXXX	XXX	XX%	XXX	XX%	XXX	XX%	XXX	XX%
10 (=)	XXXX	XXX	XX%	XXX	XX%	XXX	XX%	XXX	XX%
	ТОП10	XXX	XX%	XXX	XX%	XXX	XX%	XXX	XX%
	РФ	XXX	XX%	XXX	XX%	XXX	XX%	XXX	XX%

Регионы с максимальной положительной динамикой:

y-o-y	XXXX	XXX	XX%	XXX	XX%	XXX	XX%	XXX	XX%
q-o-q	XXXX	XXX	XX%	XXX	XX%	XXX	XX%	XXX	XX%
m-o-m	XXXX	XXX	XX%	XXX	XX%	XXX	XX%	XXX	XX%

Источник: Frank RG, Мониторинг рынка розничных банковских услуг

4 **Изменения в продуктовых линейках**

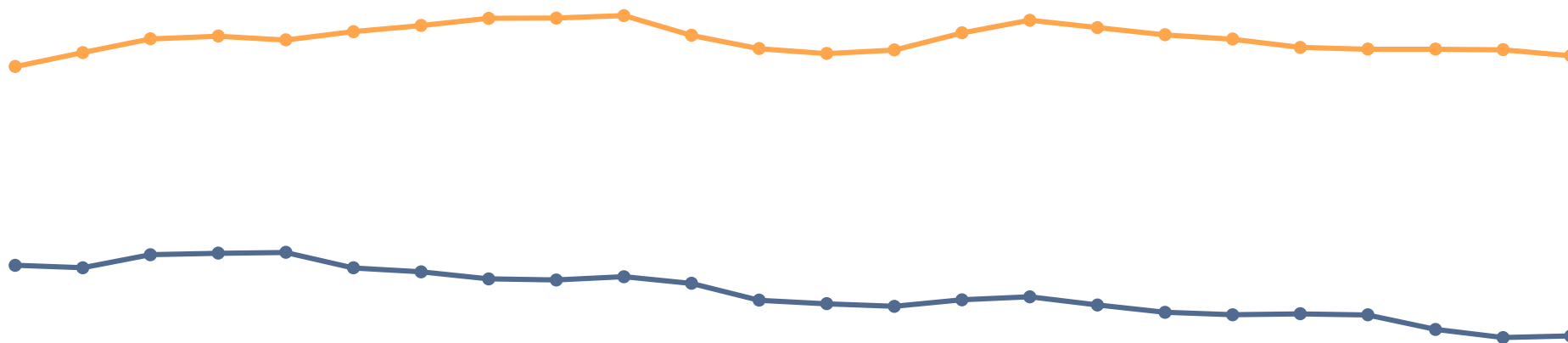
... средняя минимальная ставка по кредитным картам ... XX%

...%.

Главные новости рынка:

- XX банков из XX ... процентные ставки .. операциям по кредитным картам.
- XXX, XXX, XXX ... предложили новые продукты ...
- ... продуктовые линейки: ...

Динамика средних минимальных и максимальных процентных ставок по кредитным картам ТОП25 банков, %



Основные изменения по продуктам ... (1/11)

Таблица 1. Корректировка ставок

Банк	Продукт	Вид операций	Март 2021	Апрель 2021	Изменения
XXXX	XXXX	Безналичные операции	XX% - XX%	XX% - XX%	0,00...-1,00 п.п.
	XXXX	Наличные операции	XX% - XX%	XX% - XX%	0,00...-1,00 п.п.
XXXX	XXXX	Безналичные операции	XX% - XX%	XX% - XX%	+2,09 п.п.
	XXXX	Наличные операции	XX% - XX%	XX% - XX%	+14,09 п.п.
	XXXX	Безналичные операции	XX% - XX%	XX% - XX%	+2,09 п.п.
	XXXX	Наличные операции	XX% - XX%	XX% - XX%	+14,09 п.п.
	XXXX	Безналичные операции	XX% - XX%	XX% - XX%	+2,09 п.п.
	XXXX	Наличные операции	XX% - XX%	XX% - XX%	+14,09 п.п.
	XXXX	Безналичные операции	XX% - XX%	XX% - XX%	+2,09 п.п.
	XXXX	Наличные операции	XX% - XX%	XX% - XX%	+14,09 п.п.
	XXXX	Безналичные операции	XX% - XX%	XX% - XX%	+2,09 п.п.
	XXXX	Наличные операции	XX% - XX%	XX% - XX%	+14,09 п.п.
XXXX	XXXX	Безналичные операции	XX% - XX%	XX% - XX%	-1,00...0,00 п.п.
XXXX	XXXX	Наличные операции	XX% - XX%	XX% - XX%	-9,60 п.п.

Основные изменения по продуктам ... (3/11)

Таблица 2. Изменение стоимости обслуживания карт*

Банк	Продукт	Параметр	31.03.2021 г.	30.04.2021 г.
XXXX	XXXX	Ежемесячная комиссия по основной карте	XXXX	XXXX
XXXX	XXXX	Годовая комиссия по основной карте	XXXX RUR	XXXX RUR
XXXX	XXXX	Годовая комиссия по основной карте	XXXX RUR	XXXX RUR - в первый год; XXXX RUR - в последующие годы

Источник: Frank RG, Мониторинг тарифов
*изменения условий для открытого рынка.

Основные изменения по продуктам ... (4/11)

Таблица 3. Изменение бонусных программ*

Банк	Продукт	Параметр	31.03.2021 г.	30.04.2021 г.
XXXX	XXXX	Бонусная программа. Вступительные бонусы	XXXX	XXXX
XXXX	XXXX	Бонусная программа. Вступительные бонусы	XXXX	XXXX
XXXX	XXXX	Бонусная программа	XXXX	XXXX
XXXX	XXXX	Бонусная программа	XXXX	XXXX
XXXX	XXXX	Бонусная программа. Максимальное количество бонусов в месяц	XXXX	XXXX

Основные изменения по продуктам ... (9/11)

Таблица 4. Открытые продукты*

Банк	Продукт	Дата открытия	Тип карты/ Платежная система	Процентная ставка	Кредитный лимит	Льготный период	Стоимость обслуживания	Reward-программа
XXXX	XXXX	XX.XX.20XX	XXXX	XX% - XX%	XXXX - XXXX RUR	XX - XX дней	XX RUR	XXXX
XXXX	XXXX	XX.XX.20XX	XXXX	XX% - XX%	XXXX - XXXX RUR	XX дней	XX RUR	XXXX
XXXX	XXXX	XX.XX.20XX	XXXX	XX% - XX%	XXXX - XXXX RUR	XX дней	XX RUR	XXXX
XXXX	XXXX	XX.XX.20XX	XXXX	XX% - XX%	XXXX - XXXX RUR	XX дней	XX RUR	XXXX
XXXX	XXXX	XX.XX.20XX	XXXX	XX% - XX%	XXXX - XXXX RUR	XX дней	XX RUR	-

Основные изменения по продуктам ... (10/11)

Таблица 4. Закрытые продукты*

Банк	Продукт	Дата закрытия	Тип карты/ Платежная система	Процентная ставка	Кредитный лимит	Льготный период	Стоимость обслуживания	Reward-программа
XXXX	XXXX	XX.XX.20XX	XXXX	XX% - XX%	XXXX - XXXX RUR	XX - XX дней	XX RUR	XXXX
XXXX	XXXX	XX.XX.20XX	XXXX	XX% - XX%	XXXX - XXXX RUR	XX дней	XX RUR	XXXX
XXXX	XXXX	XX.XX.20XX	XXXX	XX% - XX%	XXXX - XXXX RUR	XX дней	XX RUR	XXXX
XXXX	XXXX	XX.XX.20XX	XXXX	XX% - XX%	XXXX - XXXX RUR	XX дней	XX RUR	XXXX
XXXX	XXXX	XX.XX.20XX	XXXX	XX% - XX%	XXXX - XXXX RUR	XX дней	XX RUR	-

FRANK RG

125167, Москва, Ленинградский проспект,
дом 37, 5 этаж, офис 17, помещение 2

+7 (495) 280-70-51
info@frankrg.com

www.frankrg.com