

Продукты инвестиционного страхования жизни. Стратегический бенчмарк

—
Подготовлено для

DEMO

Приветственное слово



Любовь Прокопова
Проектный директор
Wealth management
Руководитель проекта
prokopova@frankrg.com



Артем Мосин
Старший проектный лидер
Руководитель Data Hub
mosin@frankrg.com



Валерия Ойнец
Старший аналитик
Wealth management
oinets@frankrg.com



Илья Райзберг
Старший аналитик
Data Hub
rayzberg@frankrg.com



Дарья Степанян
Ведущий аналитик
Wealth management
stepanyan@frankrg.com



Элина Бабенко
Аналитик
Data Hub
babenko@frankrg.com



Ксения Крымова
Младший аналитик
Data Hub
krymova@frankrg.com

Уважаемые коллеги!

Команда Frank RG рада представить вам результаты второго benchmark-обмена страховых компаний жизни в рамках исследования «Розничные инвестиционные продукты в России 2025». Benchmark-исследование включает **более 200** бизнес-показателей рынка инвестиционного, накопительного и долевого страхования жизни, 32 из которых представлены в детализации на сегменты по единовременным и регулярным взносам. Результаты исследования позволяют участникам проанализировать статистику в единой логике распределения продуктов в целях оценки собственной доли рынка по сопоставимым программам в различных сегментах, эффективности бизнеса и определения фокусных направлений развития.

Исследование включает:

- Общий объем бизнеса – доля рынка страховой компании по объему резервов, количество действующих договоров на дату и объем взносов по ним накопленным итогом, структуру договоров по программам, срокам, взносам и каналам продаж, сегментное распределение договоров
- НСЖ
- ИСЖ
- ИСЖ Unit-Linked

Документ является строго конфиденциальным. В пуле участников обмена данными 7 страховых компаний – ключевых игроков рынка страхования жизни с совокупной долей более 80% рынка по величине страховых резервов на 30.06.2025. Frank RG предоставляет доступ к данным и отчету исключительно страховым компаниям-участникам обмена.

Деятельность компаний страхования жизни – структура анализа

Методика распределения программ по типу продукта

	НСЖ	ИСЖ	Unit-Linked	ДСЖ
Защита капитала				
Полная	✓	✓	✓	✓
Частичная	✓	✓	✓	✓
Отсутствует	—	✓	✓	✓
Доходность				
Гарантированная, прописана в договоре	✓	—	—	—
Гарантированная переменная, привязана к КС или индексу	—	✓	—	—
Негарантированная	—	✓	✓	✓
Позиционирование программы				
Фокус на расширенной защите жизни и здоровья	✓	—	—	—
Фокус на инвестиционной идее	—	✓	✓	✓
Условия				
Пополнение/ частичное снятие	—	—	✓	✓
Комиссия за управление	—	—	✓	✓
Владение активами				
Прямое владение клиентом активам	—	—	—	✓

Статус по предоставленным данным

Страховая компания	Код	НСЖ	ИСЖ	Unit-Linked	ДСЖ
АльфаСтрахование-Жизнь	ALFA				
Ренессанс Жизнь	RenLife				
Росгосстрах Жизнь	RGS				
СберСтрахование жизни	SBER				
СОГАЗ-ЖИЗНЬ	SOGAZ				
РСХБ-Страхование жизни	RSHB				
БКС Страхование жизни	BKS				

● – данные по всем периодам

○ – продукт отсутствует

◐ – данные по некоторым периодам отсутствуют

● – данные на верификации

Распределение актуальной линейки договоров страхования жизни происходило согласно внутренней методике Frank RG.

В связи с отсутствием формально утвержденных требований классификации страховых продуктов, позиционирование программ со схожими условиями может отличаться между разными страховыми компаниями.

Для единообразного сопоставления договоров все продукты были распределены по 4 типам в зависимости от наполнения программ (материалы собраны на 15.09.2025):

- **НСЖ:** защита капитала и получение гарантированного дохода;
- **ИСЖ:** инвестиционное страхование жизни, доходность зависит от базового актива;
- **Unit-Linked:** инвестиционная стратегия в страховой оболочке;
- **ДСЖ:** новый инструмент, действующий с 01.01.2025 по закону № 631-ФЗ.

Содержание


1. Общий объем бизнеса [\[5\]](#)
2. ИСЖ [\[25\]](#)
3. ИСЖ* [\[41\]](#)
4. ИСЖ Unit-Linked [\[57\]](#)

1 **Общий объём бизнеса**

Всего: 37 слайдов

Общий объём бизнеса: основные выводы

Резервы по договорам: доли страховых компаний



Общее количество действующих договоров













































Общий объем взносов по действующим договорам



Резервы по договорам: доли активов под управлением страховых компаний

На конец периода, 2024-2025

	 2025	 2024	Доля СК по объему резервов, %	Δ, п.п.	Общий объем резервов, млрд руб.	Δ, %	Доля ДПП*, %	Δ, п.п.	Доля ДПУ*, %	Δ, п.п.	Доля РИО*, %	Δ, п.п.	
СК 1			XX% XX%	+XX		XX XX	+X%		XX% XX%	+XX		XX% XX%	+XX
СК 2			XX% XX%	-XX		XX XX	-X%		XX% XX%	-XX		XX% XX%	-XX
СК 3			XX% XX%	+XX		XX XX	+X%		XX% XX%	+XX		XX% XX%	+XX
СК 4			XX% XX%	-XX		XX XX	-X%		XX% XX%	-XX		XX% XX%	-XX
СК 5			XX% XX%	+XX		XX XX	+X%		XX% XX%	+XX		XX% XX%	+XX
СК 6			XX% XX%	-XX		XX XX	-X%		XX% XX%	-XX		XX% XX%	-XX
СК 7			XX% XX%	+XX		XX XX	+X%		XX% XX%	+XX		XX% XX%	+XX
Пул			XX% XX%	+XX		XX XX	+X%		XX% XX%	+XX		XX% XX%	+XX

*Доля от общего объема резервов страховой компании
Источник: Frank RG, данные страховых компаний, 2025 г.

Общий объём бизнеса: общее количество действующих договоров

На конец периода, 2023-2025, тыс. шт.

	2023	2024	ΔFY, %	2025	ΔFY, %	CAGR %	1H2024	1H2025	ΔH1, %
СК 1	█ XX	█ XX	+XX%	█ XX	+XX%	+XX%	█ XX	█ XX	+XX%
СК 2	█ XX	█ XX	+XX%	█ XX	+XX%	+XX%	█ XX	█ XX	+XX%
СК 3	█ XX	█ XX	+XX%	█ XX	+XX%	+XX%	█ XX	█ XX	+XX%
СК 4	█ XX	█ XX	+XX%	█ XX	+XX%	+XX%	█ XX	█ XX	+XX%
СК 5	█ XX	█ XX	+XX%	█ XX	+XX%	+XX%	█ XX	█ XX	+XX%
СК 6	█ XX	█ XX	+XX%	█ XX	+XX%	+XX%	█ XX	█ XX	+XX%
СК 7	█ XX	█ XX	+XX%	█ XX	+XX%	+XX%	█ XX	█ XX	+XX%
Пул	█ XX	█ XX	+XX%	█ XX	+XX%	+XX%	█ XX	█ XX	+XX%

* Compound annual growth rate – средний прирост по годам
 Источник: Frank RG, данные страховых компаний, 2025 г.

Общий объём бизнеса: общий объём взносов по действующим договорам

На конец периода, 2023-2025, млрд руб.

	2023	2024	ΔFY, %	2025	ΔFY, %	CAGR %	1H2024	1H2025	ΔH1, %
СК 1	█ XX	█ XX	+XX%	█ XX	+XX%	+XX%	█ XX	█ XX	+XX%
СК 2	█ XX	█ XX	+XX%	█ XX	+XX%	+XX%	█ XX	█ XX	+XX%
СК 3	█ XX	█ XX	+XX%	█ XX	+XX%	+XX%	█ XX	█ XX	+XX%
СК 4	█ XX	█ XX	+XX%	█ XX	+XX%	+XX%	█ XX	█ XX	+XX%
СК 5	█ XX	█ XX	+XX%	█ XX	+XX%	+XX%	█ XX	█ XX	+XX%
СК 6	█ XX	█ XX	+XX%	█ XX	+XX%	+XX%	█ XX	█ XX	+XX%
СК 7	█ XX	█ XX	+XX%	█ XX	+XX%	+XX%	█ XX	█ XX	+XX%
Пул	█ XX	█ XX	+XX%	█ XX	+XX%	+XX%	█ XX	█ XX	+XX%

* Compound annual growth rate – средний прирост по годам
 Источник: Frank RG, данные страховых компаний, 2025 г.

Общий объём бизнеса: средний размер взносов по действующим договорам


На конец периода, 2023-2025, млн руб.

	2023	2024	ΔFY, %	2025	ΔFY, %	CAGR %	1H2024	1H2025	ΔH1, %
СК 1	█ XX	█ XX	+XX%	█ XX	+XX%	+XX%	█ XX	█ XX	+XX%
СК 2	█ XX	█ XX	+XX%	█ XX	+XX%	+XX%	█ XX	█ XX	+XX%
СК 3	█ XX	█ XX	+XX%	█ XX	+XX%	+XX%	█ XX	█ XX	+XX%
СК 4	█ XX	█ XX	+XX%	█ XX	+XX%	+XX%	█ XX	█ XX	+XX%
СК 5	█ XX	█ XX	+XX%	█ XX	+XX%	+XX%	█ XX	█ XX	+XX%
СК 6	█ XX	█ XX	+XX%	█ XX	+XX%	+XX%	█ XX	█ XX	+XX%
СК 7	█ XX	█ XX	+XX%	█ XX	+XX%	+XX%	█ XX	█ XX	+XX%
Пул	█ XX	█ XX	+XX%	█ XX	+XX%	+XX%	█ XX	█ XX	+XX%

* Compound annual growth rate – средний прирост по годам
 Источник: Frank RG, данные страховых компаний, 2025 г.


















































Сегментация: распределение действующих договоров с единовременными взносами

На конец периода, 2024-2025

		Кол-во дог-ров совокупно по сегментам, тыс. шт.	Долевое распределение договоров между ключевыми AUM-сегментами															
			Mass		Pre-affluent		True affluent		Top affluent		HNWI							
			Δ, %	До 1,5 млн ₽	Δ, п.п.	1,5 – 3 млн ₽	Δ, п.п.	3 – 10 млн ₽	Δ, п.п.	10 – 60 млн ₽	Δ, п.п.	От 60 млн ₽	Δ, п.п.					
СК 1		XX XX	+XX%		XX% XX%	+XX		XX% XX%	+XX		XX% XX%	+XX		XX% XX%	+XX		XX% XX%	+XX
СК 2		XX XX	-XX%		XX% XX%	-XX		XX% XX%	-XX		XX% XX%	-XX		XX% XX%	-XX		XX% XX%	-XX
СК 3		XX XX	+XX%		XX% XX%	+XX		XX% XX%	+XX		XX% XX%	+XX		XX% XX%	+XX		XX% XX%	+XX
СК 4		XX XX	-XX%		XX% XX%	-XX		XX% XX%	-XX		XX% XX%	-XX		XX% XX%	-XX		XX% XX%	-XX
СК 5		XX XX	+XX%		XX% XX%	+XX		XX% XX%	+XX		XX% XX%	+XX		XX% XX%	+XX		XX% XX%	+XX
СК 6		XX XX	-XX%		XX% XX%	-XX		XX% XX%	-XX		XX% XX%	-XX		XX% XX%	-XX		XX% XX%	-XX
СК 7		XX XX	+XX%		XX% XX%	+XX		XX% XX%	+XX		XX% XX%	+XX		XX% XX%	+XX		XX% XX%	+XX
Пул		XX XX	+XX%		XX% XX%	+XX		XX% XX%	+XX		XX% XX%	+XX		XX% XX%	+XX		XX% XX%	+XX

Сегментация: распределение новых договоров с единовременными взносами

На конец периода, 2024-2025

	 2025 2024	Кол-во дог-ров совокупно по сегментам, тыс. шт.	Долевое распределение договоров между ключевыми AUM-сегментами															
			Δ, %	Mass		Pre-affluent		True affluent		Top affluent		HNWI						
				До 1,5 млн ₽	Δ, п.п.	1,5 – 3 млн ₽	Δ, п.п.	3 – 10 млн ₽	Δ, п.п.	10 – 60 млн ₽	Δ, п.п.	От 60 млн ₽	Δ, п.п.					
СК 1		XX XX	+XX%		XX% XX%	+XX		XX% XX%	+XX		XX% XX%	+XX		XX% XX%	+XX		XX% XX%	+XX
СК 2		XX XX	-XX%		XX% XX%	-XX		XX% XX%	-XX		XX% XX%	-XX		XX% XX%	-XX		XX% XX%	-XX
СК 3		XX XX	+XX%		XX% XX%	+XX		XX% XX%	+XX		XX% XX%	+XX		XX% XX%	+XX		XX% XX%	+XX
СК 4		XX XX	-XX%		XX% XX%	-XX		XX% XX%	-XX		XX% XX%	-XX		XX% XX%	-XX		XX% XX%	-XX
СК 5		XX XX	+XX%		XX% XX%	+XX		XX% XX%	+XX		XX% XX%	+XX		XX% XX%	+XX		XX% XX%	+XX
СК 6		XX XX	-XX%		XX% XX%	-XX		XX% XX%	-XX		XX% XX%	-XX		XX% XX%	-XX		XX% XX%	-XX
СК 7		XX XX	+XX%		XX% XX%	+XX		XX% XX%	+XX		XX% XX%	+XX		XX% XX%	+XX		XX% XX%	+XX
Пул		XX XX	+XX%		XX% XX%	+XX		XX% XX%	+XX		XX% XX%	+XX		XX% XX%	+XX		XX% XX%	+XX


















































Сегментация: распределение действующих договоров с регулярными взносами

На конец периода, 2024-2025

	Кол-во дог-ров совокупно по сегментам, тыс. шт.		Долевое распределение договоров между ключевыми AUM-сегментами															
	2025	2024	Mass		Pre-affluent		True affluent		Top affluent		HNWI							
	Δ, %	Δ, %	До 1,5 млн ₽	Δ, п.п.	1,5 – 3 млн ₽	Δ, п.п.	3 – 10 млн ₽	Δ, п.п.	10 – 60 млн ₽	Δ, п.п.	От 60 млн ₽	Δ, п.п.	Δ, п.п.	Δ, п.п.				
СК 1		XX XX	+XX%		XX% XX%	+XX		XX% XX%	+XX		XX% XX%	+XX		XX% XX%	+XX		XX% XX%	+XX
СК 2		XX XX	-XX%		XX% XX%	-XX		XX% XX%	-XX		XX% XX%	-XX		XX% XX%	-XX		XX% XX%	-XX
СК 3		XX XX	+XX%		XX% XX%	+XX		XX% XX%	+XX		XX% XX%	+XX		XX% XX%	+XX		XX% XX%	+XX
СК 4		XX XX	-XX%		XX% XX%	-XX		XX% XX%	-XX		XX% XX%	-XX		XX% XX%	-XX		XX% XX%	-XX
СК 5		XX XX	+XX%		XX% XX%	+XX		XX% XX%	+XX		XX% XX%	+XX		XX% XX%	+XX		XX% XX%	+XX
СК 6		XX XX	-XX%		XX% XX%	-XX		XX% XX%	-XX		XX% XX%	-XX		XX% XX%	-XX		XX% XX%	-XX
СК 7		XX XX	+XX%		XX% XX%	+XX		XX% XX%	+XX		XX% XX%	+XX		XX% XX%	+XX		XX% XX%	+XX
Пул		XX XX	+XX%		XX% XX%	+XX		XX% XX%	+XX		XX% XX%	+XX		XX% XX%	+XX		XX% XX%	+XX

Сегментация: распределение новых договоров с регулярными взносами

На конец периода, 2024-2025

	 2025 2024	Кол-во дог-ров совокупно по сегментам, тыс. шт.	Долевое распределение договоров между ключевыми AUM-сегментами															
			Δ, %	Mass		Pre-affluent		True affluent		Top affluent		HNWI						
				До 1,5 млн ₽	Δ, п.п.	1,5 – 3 млн ₽	Δ, п.п.	3 – 10 млн ₽	Δ, п.п.	10 – 60 млн ₽	Δ, п.п.	От 60 млн ₽	Δ, п.п.					
СК 1		XX XX	+XX%		XX% XX%	+XX		XX% XX%	+XX		XX% XX%	+XX		XX% XX%	+XX		XX% XX%	+XX
СК 2		XX XX	-XX%		XX% XX%	-XX		XX% XX%	-XX		XX% XX%	-XX		XX% XX%	-XX		XX% XX%	-XX
СК 3		XX XX	+XX%		XX% XX%	+XX		XX% XX%	+XX		XX% XX%	+XX		XX% XX%	+XX		XX% XX%	+XX
СК 4		XX XX	-XX%		XX% XX%	-XX		XX% XX%	-XX		XX% XX%	-XX		XX% XX%	-XX		XX% XX%	-XX
СК 5		XX XX	+XX%		XX% XX%	+XX		XX% XX%	+XX		XX% XX%	+XX		XX% XX%	+XX		XX% XX%	+XX
СК 6		XX XX	-XX%		XX% XX%	-XX		XX% XX%	-XX		XX% XX%	-XX		XX% XX%	-XX		XX% XX%	-XX
СК 7		XX XX	+XX%		XX% XX%	+XX		XX% XX%	+XX		XX% XX%	+XX		XX% XX%	+XX		XX% XX%	+XX
Пул		XX XX	+XX%		XX% XX%	+XX		XX% XX%	+XX		XX% XX%	+XX		XX% XX%	+XX		XX% XX%	+XX

Структура договоров и взносов: распределение по типу продукта

На конец периода, 2024-2025, %

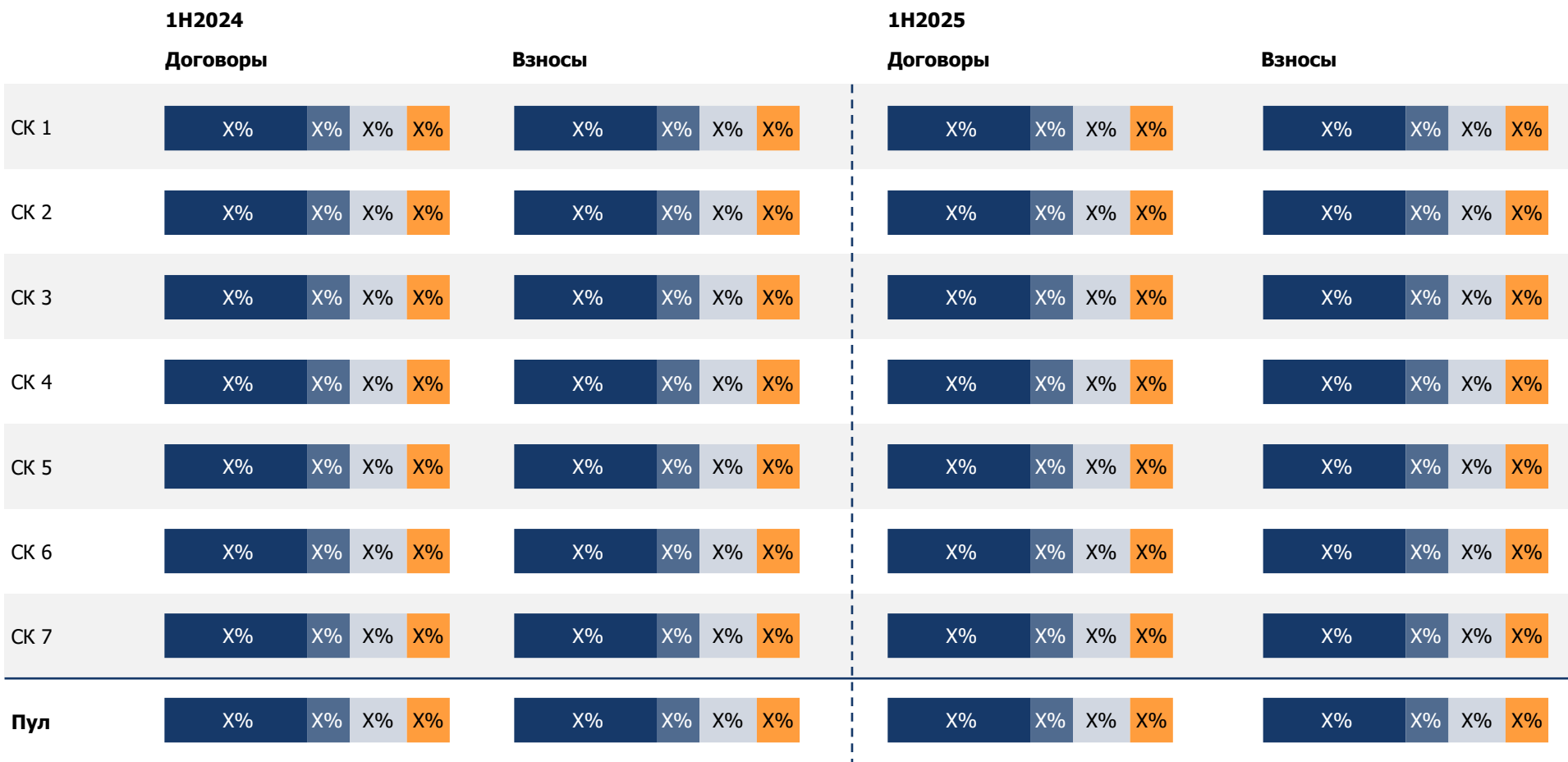
■ НСЖ ■ ИСЖ (без Unit-Linked) ■ ИСЖ Unit-Linked ■ ДСЖ



Структура новых* договоров по программам: распределение по типу продукта

За период, 2024-2025, %

■ НСЖ ■ ИСЖ (без Unit-Linked) ■ ИСЖ Unit-Linked ■ ДСЖ



* Все новые договоры, заключенные в рассматриваемом периоде, в т.ч. завершенные, досрочно расторгнутые за период и действующие по состоянию на конец периода договоры
 Источник: Frank RG, данные страховых компаний, 2025 г.

Общий объём бизнеса: средний размер взноса по продуктам совокупно по программам с единовременным и регулярным взносами

За период, 2024-2025, тыс. руб.

■ 2025
■ 2024

	ИСЖ (без Unit-Linked)			ИСЖ Unit-Linked			НСЖ			ДСЖ		
		Δ, %			Δ, %			Δ, %			Δ, %	
СК 1		XX XX	+XX%		XX XX	+XX%		XX XX	+XX%		XX XX	+XX%
СК 2		XX XX	+XX%		XX XX	+XX%		XX XX	+XX%		XX XX	+XX%
СК 3		XX XX	-XX%		XX XX	-XX%		XX XX	-XX%		XX XX	-XX%
СК 4		XX XX	+XX%		XX XX	+XX%		XX XX	+XX%		XX XX	+XX%
СК 5		XX XX	+XX%		XX XX	+XX%		XX XX	+XX%		XX XX	+XX%
СК 6		XX XX	-XX%		XX XX	-XX%		XX XX	-XX%		XX XX	-XX%
СК 7		XX XX	+XX%		XX XX	+XX%		XX XX	+XX%		XX XX	+XX%
Пул		XX XX	+XX%		XX XX	+XX%		XX XX	+XX%		XX XX	+XX%

Общий объём бизнеса: средний размер вывода по продуктам, расторгнутым досрочно

За период, 2024-2025, тыс. руб.

■ 2025
■ 2024

	ИСЖ (без Unit-Linked)			ИСЖ Unit-Linked			НСЖ			ДСЖ		
		Δ, %			Δ, %			Δ, %			Δ, %	
СК 1		XX XX	+XX%		XX XX	+XX%		XX XX	+XX%		XX XX	+XX%
СК 2		XX XX	+XX%		XX XX	+XX%		XX XX	+XX%		XX XX	+XX%
СК 3		XX XX	-XX%		XX XX	-XX%		XX XX	-XX%		XX XX	-XX%
СК 4		XX XX	+XX%		XX XX	+XX%		XX XX	+XX%		XX XX	+XX%
СК 5		XX XX	+XX%		XX XX	+XX%		XX XX	+XX%		XX XX	+XX%
СК 6		XX XX	-XX%		XX XX	-XX%		XX XX	-XX%		XX XX	-XX%
СК 7		XX XX	+XX%		XX XX	+XX%		XX XX	+XX%		XX XX	+XX%
Пул		XX XX	+XX%		XX XX	+XX%		XX XX	+XX%		XX XX	+XX%

Общий объём бизнеса: средний размер выплат по завершённым договорам по продуктам

За период, 2024-2025, тыс. руб.

■ 2025
■ 2024

	ИСЖ (без Unit-Linked)			ИСЖ Unit-Linked			НСЖ			ДСЖ		
		Δ, %			Δ, %			Δ, %			Δ, %	
СК 1		XX XX	+XX%		XX XX	+XX%		XX XX	+XX%		XX XX	+XX%
СК 2		XX XX	+XX%		XX XX	+XX%		XX XX	+XX%		XX XX	+XX%
СК 3		XX XX	-XX%		XX XX	-XX%		XX XX	-XX%		XX XX	-XX%
СК 4		XX XX	+XX%		XX XX	+XX%		XX XX	+XX%		XX XX	+XX%
СК 5		XX XX	+XX%		XX XX	+XX%		XX XX	+XX%		XX XX	+XX%
СК 6		XX XX	-XX%		XX XX	-XX%		XX XX	-XX%		XX XX	-XX%
СК 7		XX XX	+XX%		XX XX	+XX%		XX XX	+XX%		XX XX	+XX%
Пул		XX XX	+XX%		XX XX	+XX%		XX XX	+XX%		XX XX	+XX%

Общий объём бизнеса: средний размер выплат по страховым случаям по продуктам

За период, 2024-2025, тыс. руб.

■ 2025
■ 2024

	ИСЖ (без Unit-Linked)			ИСЖ Unit-Linked			НСЖ			ДСЖ		
		Δ, %			Δ, %			Δ, %			Δ, %	
СК 1		XX XX	+XX%		XX XX	+XX%		XX XX	+XX%		XX XX	+XX%
СК 2		XX XX	+XX%		XX XX	+XX%		XX XX	+XX%		XX XX	+XX%
СК 3		XX XX	-XX%		XX XX	-XX%		XX XX	-XX%		XX XX	-XX%
СК 4		XX XX	+XX%		XX XX	+XX%		XX XX	+XX%		XX XX	+XX%
СК 5		XX XX	+XX%		XX XX	+XX%		XX XX	+XX%		XX XX	+XX%
СК 6		XX XX	-XX%		XX XX	-XX%		XX XX	-XX%		XX XX	-XX%
СК 7		XX XX	+XX%		XX XX	+XX%		XX XX	+XX%		XX XX	+XX%
Пул		XX XX	+XX%		XX XX	+XX%		XX XX	+XX%		XX XX	+XX%

Наследование: договоры НСЖ с указанием выгодоприобретателя*

На конец периода, 2024-2025

2025
2024

	Δ, п.п.	Доля дог-ров с ВП, %	Кол-во дог-ров с ВП, тыс. шт.		Δ, %	Δ, п.п.	Доля взносов по дог-рам с ВП, %	Объем взносов по дог-рам с ВП, млрд руб.		Δ, %	Средний взнос на дог-р с ВП, млн руб.	Δ, %
СК 1	+XX	XX% XX%			XX XX +XX%	+XX	XX% XX%			XX XX +XX%		XX XX +XX%
СК 2	+XX	XX% XX%			XX XX +XX%	+XX	XX% XX%			XX XX +XX%		XX XX +XX%
СК 3	-XX	XX% XX%			XX XX -XX%	-XX	XX% XX%			XX XX -XX%		XX XX -XX%
СК 4	+XX	XX% XX%			XX XX +XX%	+XX	XX% XX%			XX XX +XX%		XX XX +XX%
СК 5	+XX	XX% XX%			XX XX +XX%	+XX	XX% XX%			XX XX +XX%		XX XX +XX%
СК 6	+XX	XX% XX%			XX XX +XX%	+XX	XX% XX%			XX XX +XX%		XX XX +XX%
СК 7	-XX	XX% XX%			XX XX -XX%	-XX	XX% XX%			XX XX -XX%		XX XX -XX%
Пул	+XX	XX% XX%			XX XX +XX%	+XX	XX% XX%			XX XX +XX%		XX XX +XX%

* Далее ВП

Источник: Frank RG, данные страховых компаний, 2025 г.

Наследование: договоры НСЖ с указанием выгодоприобретателя*

На конец периода, 2024-2025

2025
2024

	Δ, п.п.	Доля дог-ров с ВП, %	Кол-во дог-ров с ВП, тыс. шт.		Δ, %	Δ, п.п.	Доля взносов по дог-рам с ВП, %	Объем взносов по дог-рам с ВП, млрд руб.		Δ, %	Средний взнос на дог-р с ВП, млн руб.	Δ, %
СК 1	+XX	XX% XX%			XX XX +XX%	+XX	XX% XX%			XX XX +XX%		XX XX +XX%
СК 2	+XX	XX% XX%			XX XX +XX%	+XX	XX% XX%			XX XX +XX%		XX XX +XX%
СК 3	-XX	XX% XX%			XX XX -XX%	-XX	XX% XX%			XX XX -XX%		XX XX -XX%
СК 4	+XX	XX% XX%			XX XX +XX%	+XX	XX% XX%			XX XX +XX%		XX XX +XX%
СК 5	+XX	XX% XX%			XX XX +XX%	+XX	XX% XX%			XX XX +XX%		XX XX +XX%
СК 6	+XX	XX% XX%			XX XX +XX%	+XX	XX% XX%			XX XX +XX%		XX XX +XX%
СК 7	-XX	XX% XX%			XX XX -XX%	-XX	XX% XX%			XX XX -XX%		XX XX -XX%
Пул	+XX	XX% XX%			XX XX +XX%	+XX	XX% XX%			XX XX +XX%		XX XX +XX%

* Далее ВП

Источник: Frank RG, данные страховых компаний, 2025 г.

Распределение новых договоров по каналам продаж: банки-партнеры, собственные продажи, частные агенты, «true» digital

На конец периода, 2024-2025, %

	2025		Δ, %	2024		Δ, п.п.	2025		Δ, п.п.	2024		Δ, п.п.	2025		Δ, п.п.
	Новые договоры, тыс. шт.	XX		XX	Новые договоры, тыс. шт.		XX	XX		Новые договоры, тыс. шт.	XX		XX	Новые договоры, тыс. шт.	
СК 1		XX	+XX%	XX	XX	+XX	XX	XX	+XX	XX	XX	+XX	XX	XX	+XX
СК 2		XX	+XX%	XX	XX	+XX	XX	XX	+XX	XX	XX	+XX	XX	XX	+XX
СК 3		XX	-XX%	XX	XX	-XX	XX	XX	-XX	XX	XX	-XX	XX	XX	-XX
СК 4		XX	+XX%	XX	XX	+XX	XX	XX	+XX	XX	XX	+XX	XX	XX	+XX
СК 5		XX	+XX%	XX	XX	+XX	XX	XX	+XX	XX	XX	+XX	XX	XX	+XX
СК 6		XX	+XX%	XX	XX	+XX	XX	XX	+XX	XX	XX	+XX	XX	XX	+XX
СК 7		XX	-XX%	XX	XX	-XX	XX	XX	-XX	XX	XX	-XX	XX	XX	-XX
Пул		XX	+XX%	XX	XX	+XX	XX	XX	+XX	XX	XX	+XX	XX	XX	+XX

* Не включая верхнюю границу

Источник: Frank RG, данные страховых компаний, 2025 г.

Распределение взносов по новым договорам по каналам продаж: банки-партнеры, собственные продажи, частные агенты, "true" digital

На конец периода, 2024-2025, %

	2025		Взносы по новым дог-рам, млрд руб.	Δ, %	2024		Банки-партнеры	Δ, п.п.	Собственные продажи		Δ, п.п.	Частные агенты		Δ, п.п.	"true" digital		Δ, п.п.
	2025	2024			2025	2024			2025	2024		2025	2024		2025	2024	
СК 1		XX XX	XX XX	+XX%		XX XX	+XX		XX XX	+XX		XX XX	+XX		XX XX	+XX	
СК 2		XX XX	XX XX	+XX%		XX XX	+XX		XX XX	+XX		XX XX	+XX		XX XX	+XX	
СК 3		XX XX	XX XX	-XX%		XX XX	-XX		XX XX	-XX		XX XX	-XX		XX XX	-XX	
СК 4		XX XX	XX XX	+XX%		XX XX	+XX		XX XX	+XX		XX XX	+XX		XX XX	+XX	
СК 5		XX XX	XX XX	+XX%		XX XX	+XX		XX XX	+XX		XX XX	+XX		XX XX	+XX	
СК 6		XX XX	XX XX	+XX%		XX XX	+XX		XX XX	+XX		XX XX	+XX		XX XX	+XX	
СК 7		XX XX	XX XX	-XX%		XX XX	-XX		XX XX	-XX		XX XX	-XX		XX XX	-XX	
Пул		XX XX	XX XX	+XX%		XX XX	+XX		XX XX	+XX		XX XX	+XX		XX XX	+XX	

* Не включая верхнюю границу


Источник: Frank RG, данные страховых компаний, 2025 г.

2 НСЖ

Всего: 36 слайдов

НСЖ: ОСНОВНЫЕ ВЫВОДЫ

Резервы по договорам НСЖ: доли страховых компаний



Общее количество действующих договоров НСЖ



Общий объем взносов по действующим договорам НСЖ













































Изменение объема бизнеса: движение договоров НСЖ



Резервы по договорам: доли активов под управлением страховых компаний

На конец периода, 2024-2025

	 2025	 2024	Доля СК по объему резервов, %	Δ, п.п.	Общий объем резервов, млрд руб.	Δ, %	Доля ДПП*, %	Δ, п.п.	Доля ДПУ*, %	Δ, п.п.
СК 1			XX% XX%	+XX		XX XX +XX%		XX% XX% +XX		XX% XX% +XX
СК 2			XX% XX%	-XX		XX XX -XX%		XX% XX% -XX		XX% XX% -XX
СК 3			XX% XX%	+XX		XX XX +XX%		XX% XX% +XX		XX% XX% +XX
СК 4			XX% XX%	-XX		XX XX -XX%		XX% XX% -XX		XX% XX% -XX
СК 5			XX% XX%	+XX		XX XX +XX%		XX% XX% +XX		XX% XX% +XX
СК 6			XX% XX%	-XX		XX XX -XX%		XX% XX% -XX		XX% XX% -XX
СК 7			XX% XX%	+XX		XX XX +XX%		XX% XX% +XX		XX% XX% +XX
Пул			XX% XX%	+XX		XX XX +XX%		XX% XX% +XX		XX% XX% +XX

*Доля от общего объема резервов страховой компании
Источник: Frank RG, данные страховых компаний, 2025 г.

НСЖ: действующие договоры

На конец периода, 2023-2025, тыс. шт.

	2023	2024	ΔFY, %	2025	ΔFY, %	CAGR %	1H2024	1H2025	ΔH1, %
СК 1	█ XX	█ XX	+XX	█ XX	+XX	+XX	█ XX	█ XX	+XX
СК 2	█ XX	█ XX	+XX	█ XX	+XX	+XX	█ XX	█ XX	+XX
СК 3	█ XX	█ XX	+XX	█ XX	+XX	+XX	█ XX	█ XX	+XX
СК 4	█ XX	█ XX	+XX	█ XX	+XX	+XX	█ XX	█ XX	+XX
СК 5	█ XX	█ XX	+XX	█ XX	+XX	+XX	█ XX	█ XX	+XX
СК 6	█ XX	█ XX	+XX	█ XX	+XX	+XX	█ XX	█ XX	+XX
СК 7	█ XX	█ XX	+XX	█ XX	+XX	+XX	█ XX	█ XX	+XX
Пул	█ XX	█ XX	+XX	█ XX	+XX	+XX	█ XX	█ XX	+XX

* Compound annual growth rate – средний прирост по годам
Источник: Frank RG, данные страховых компаний, 2025 г.

НСЖ: объём взносов по действующим договорам

На конец периода, 2023-2025, млрд руб.

	2023	2024	ΔFY, %	2025	ΔFY, %	CAGR %	1H2024	1H2025	ΔH1, %
СК 1	█ XX	█ XX	+XX	█ XX	+XX	+XX	█ XX	█ XX	+XX
СК 2	█ XX	█ XX	+XX	█ XX	+XX	+XX	█ XX	█ XX	+XX
СК 3	█ XX	█ XX	+XX	█ XX	+XX	+XX	█ XX	█ XX	+XX
СК 4	█ XX	█ XX	+XX	█ XX	+XX	+XX	█ XX	█ XX	+XX
СК 5	█ XX	█ XX	+XX	█ XX	+XX	+XX	█ XX	█ XX	+XX
СК 6	█ XX	█ XX	+XX	█ XX	+XX	+XX	█ XX	█ XX	+XX
СК 7	█ XX	█ XX	+XX	█ XX	+XX	+XX	█ XX	█ XX	+XX
Пул	█ XX	█ XX	+XX	█ XX	+XX	+XX	█ XX	█ XX	+XX

* Compound annual growth rate – средний прирост по годам
 Источник: Frank RG, данные страховых компаний, 2025 г.

НСЖ: средний размер взносов по действующим договорам

На конец периода, 2023-2025, млн руб.

	2023	2024	ΔFY, %	2025	ΔFY, %	CAGR %	1H2024	1H2025	ΔH1, %
СК 1	■ XX	■ XX	+XX	■ XX	+XX	+XX	■ XX	■ XX	+XX
СК 2	■ XX	■ XX	+XX	■ XX	+XX	+XX	■ XX	■ XX	+XX
СК 3	■ XX	■ XX	+XX	■ XX	+XX	+XX	■ XX	■ XX	+XX
СК 4	■ XX	■ XX	+XX	■ XX	+XX	+XX	■ XX	■ XX	+XX
СК 5	■ XX	■ XX	+XX	■ XX	+XX	+XX	■ XX	■ XX	+XX
СК 6	■ XX	■ XX	+XX	■ XX	+XX	+XX	■ XX	■ XX	+XX
СК 7	■ XX	■ XX	+XX	■ XX	+XX	+XX	■ XX	■ XX	+XX
Пул	■ XX	■ XX	+XX	■ XX	+XX	+XX	■ XX	■ XX	+XX

* Compound annual growth rate – средний прирост по годам
 Источник: Frank RG, данные страховых компаний, 2025 г.

Изменение объема бизнеса: динамика договоров ИСЖ за 1H2025 год

За период, 2025


- Расторгнутые в период охлаждения дог-ры, %
- Расторгнутые после периода охлаждения дог-ры, %
- Завершенные дог-ры, %

■ Новые договоры

	Действующие дог-ры на нач. пер., тыс. шт.		Всего, тыс. шт.	Отток договоров			Приток договоров		Всего, тыс. шт.	Действующие дог-ры на кон. пер., тыс. шт.		Δ, %
	XX			X%	X%	X%				XX	XX	
СК 1	XX		XX	X%	X%	X%			XX		XX	+XX%
СК 2	XX		XX	X%	X%	X%			XX		XX	+XX%
СК 3	XX		XX	X%	X%	X%			XX		XX	+XX%
СК 4	XX		XX	X%	X%	X%			XX		XX	-XX%
СК 5	XX		XX	X%	X%	X%			XX		XX	+XX%
СК 6	XX		XX	X%	X%	X%			XX		XX	-XX%
СК 7	XX		XX	X%	X%	X%			XX		XX	+XX%
Пул	XX		XX	X%	X%	X%			XX		XX	+XX%


















































Сегментация: распределение действующих договоров НСЖ по сегментам единовременных взносов

На конец периода, 2024-2025

	 2025 2024	Кол-во дог-ров совокупно по сегментам, тыс. шт.	Долевое распределение договоров между ключевыми AUM-сегментами													
			Δ, %	Mass		Pre-affluent		True affluent		Top affluent		HNWI				
				До 1,5 млн ₽	Δ, п.п.	1,5 – 3 млн ₽	Δ, п.п.	3 – 10 млн ₽	Δ, п.п.	10 – 60 млн ₽	Δ, п.п.	От 60 млн ₽	Δ, п.п.			
СК 1		XX XX	+XX%	XX% XX%	+XX	XX% XX%	+XX	XX% XX%	+XX	XX% XX%	+XX	XX% XX%	+XX	XX% XX%	+XX	
СК 2		XX XX	-XX%	XX% XX%	-XX	XX% XX%	-XX	XX% XX%	-XX	XX% XX%	-XX	XX% XX%	-XX	XX% XX%	-XX	
СК 3		XX XX	+XX%	XX% XX%	+XX	XX% XX%	+XX	XX% XX%	+XX	XX% XX%	+XX	XX% XX%	+XX	XX% XX%	+XX	
СК 4		XX XX	-XX%	XX% XX%	-XX	XX% XX%	-XX	XX% XX%	-XX	XX% XX%	-XX	XX% XX%	-XX	XX% XX%	-XX	
СК 5		XX XX	+XX%	XX% XX%	+XX	XX% XX%	+XX	XX% XX%	+XX	XX% XX%	+XX	XX% XX%	+XX	XX% XX%	+XX	
СК 6		XX XX	-XX%	XX% XX%	-XX	XX% XX%	-XX	XX% XX%	-XX	XX% XX%	-XX	XX% XX%	-XX	XX% XX%	-XX	
СК 7		XX XX	+XX%	XX% XX%	+XX	XX% XX%	+XX	XX% XX%	+XX	XX% XX%	+XX	XX% XX%	+XX	XX% XX%	+XX	
Пул		XX XX	+XX%	XX% XX%	+XX	XX% XX%	+XX	XX% XX%	+XX	XX% XX%	+XX	XX% XX%	+XX	XX% XX%	+XX	


Сегментация: распределение новых договоров НСЖ по сегментам единовременных ВЗНОСОВ

На конец периода, 2024-2025

	 2025 2024	Кол-во дог-ров совокупно по сегментам, тыс. шт.	Долевое распределение договоров между ключевыми AUM-сегментами															
			Δ, %	Mass		Pre-affluent		True affluent		Top affluent		HNWI						
				До 1,5 млн ₽	Δ, п.п.	1,5 – 3 млн ₽	Δ, п.п.	3 – 10 млн ₽	Δ, п.п.	10 – 60 млн ₽	Δ, п.п.	От 60 млн ₽	Δ, п.п.					
СК 1		XX XX	+XX%		XX% XX%	+XX		XX% XX%	+XX		XX% XX%	+XX		XX% XX%	+XX		XX% XX%	+XX
СК 2		XX XX	-XX%		XX% XX%	-XX		XX% XX%	-XX		XX% XX%	-XX		XX% XX%	-XX		XX% XX%	-XX
СК 3		XX XX	+XX%		XX% XX%	+XX		XX% XX%	+XX		XX% XX%	+XX		XX% XX%	+XX		XX% XX%	+XX
СК 4		XX XX	-XX%		XX% XX%	-XX		XX% XX%	-XX		XX% XX%	-XX		XX% XX%	-XX		XX% XX%	-XX
СК 5		XX XX	+XX%		XX% XX%	+XX		XX% XX%	+XX		XX% XX%	+XX		XX% XX%	+XX		XX% XX%	+XX
СК 6		XX XX	-XX%		XX% XX%	-XX		XX% XX%	-XX		XX% XX%	-XX		XX% XX%	-XX		XX% XX%	-XX
СК 7		XX XX	+XX%		XX% XX%	+XX		XX% XX%	+XX		XX% XX%	+XX		XX% XX%	+XX		XX% XX%	+XX
Пул		XX XX	+XX%		XX% XX%	+XX		XX% XX%	+XX		XX% XX%	+XX		XX% XX%	+XX		XX% XX%	+XX


Сегментация: распределение действующих договоров НСЖ по сегментам регулярных взносов

На конец периода, 2024-2025

		Кол-во дог-ров совокупно по сегментам, тыс. шт.	Долевое распределение договоров между ключевыми AUM-сегментами													
			Δ, %	Mass		Pre-affluent		True affluent		Top affluent		HNWI				
				До 1,5 млн ₽	Δ, п.п.	1,5 – 3 млн ₽	Δ, п.п.	3 – 10 млн ₽	Δ, п.п.	10 – 60 млн ₽	Δ, п.п.	От 60 млн ₽	Δ, п.п.			
СК 1		XX XX	+XX%	XX% XX%	+XX	XX% XX%	+XX	XX% XX%	+XX	XX% XX%	+XX	XX% XX%	+XX	XX% XX%	+XX	
СК 2		XX XX	-XX%	XX% XX%	-XX	XX% XX%	-XX	XX% XX%	-XX	XX% XX%	-XX	XX% XX%	-XX	XX% XX%	-XX	
СК 3		XX XX	+XX%	XX% XX%	+XX	XX% XX%	+XX	XX% XX%	+XX	XX% XX%	+XX	XX% XX%	+XX	XX% XX%	+XX	
СК 4		XX XX	-XX%	XX% XX%	-XX	XX% XX%	-XX	XX% XX%	-XX	XX% XX%	-XX	XX% XX%	-XX	XX% XX%	-XX	
СК 5		XX XX	+XX%	XX% XX%	+XX	XX% XX%	+XX	XX% XX%	+XX	XX% XX%	+XX	XX% XX%	+XX	XX% XX%	+XX	
СК 6		XX XX	-XX%	XX% XX%	-XX	XX% XX%	-XX	XX% XX%	-XX	XX% XX%	-XX	XX% XX%	-XX	XX% XX%	-XX	
СК 7		XX XX	+XX%	XX% XX%	+XX	XX% XX%	+XX	XX% XX%	+XX	XX% XX%	+XX	XX% XX%	+XX	XX% XX%	+XX	
Пул		XX XX	+XX%	XX% XX%	+XX	XX% XX%	+XX	XX% XX%	+XX	XX% XX%	+XX	XX% XX%	+XX	XX% XX%	+XX	

Сегментация: распределение новых договоров НСЖ по сегментам регулярных ВЗНОСОВ

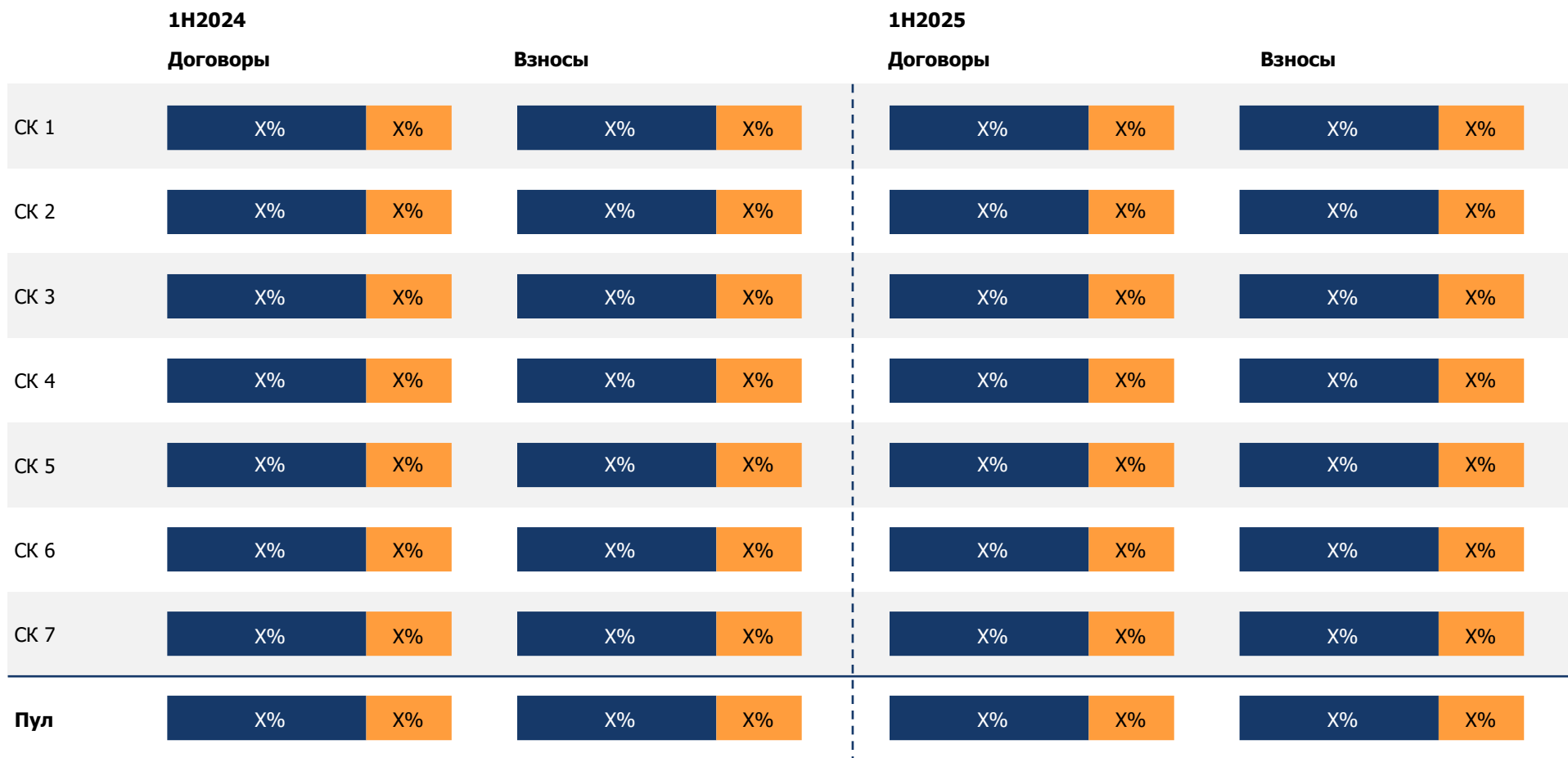
На конец периода, 2024-2025

		Кол-во дог-ров совокупно по сегментам, тыс. шт.	Долевое распределение договоров между ключевыми AUM-сегментами															
					Mass		Pre-affluent		True affluent		Top affluent		HNWI					
			Δ, %	До 1,5 млн ₽	Δ, п.п.	1,5 – 3 млн ₽	Δ, п.п.	3 – 10 млн ₽	Δ, п.п.	10 – 60 млн ₽	Δ, п.п.	От 60 млн ₽	Δ, п.п.					
СК 1		XX XX	+XX%		XX% XX%	+XX		XX% XX%	+XX		XX% XX%	+XX		XX% XX%	+XX		XX% XX%	+XX
СК 2		XX XX	-XX%		XX% XX%	-XX		XX% XX%	-XX		XX% XX%	-XX		XX% XX%	-XX		XX% XX%	-XX
СК 3		XX XX	+XX%		XX% XX%	+XX		XX% XX%	+XX		XX% XX%	+XX		XX% XX%	+XX		XX% XX%	+XX
СК 4		XX XX	-XX%		XX% XX%	-XX		XX% XX%	-XX		XX% XX%	-XX		XX% XX%	-XX		XX% XX%	-XX
СК 5		XX XX	+XX%		XX% XX%	+XX		XX% XX%	+XX		XX% XX%	+XX		XX% XX%	+XX		XX% XX%	+XX
СК 6		XX XX	-XX%		XX% XX%	-XX		XX% XX%	-XX		XX% XX%	-XX		XX% XX%	-XX		XX% XX%	-XX
СК 7		XX XX	+XX%		XX% XX%	+XX		XX% XX%	+XX		XX% XX%	+XX		XX% XX%	+XX		XX% XX%	+XX
Пул		XX XX	+XX%		XX% XX%	+XX		XX% XX%	+XX		XX% XX%	+XX		XX% XX%	+XX		XX% XX%	+XX

Структура действующих договоров ИСЖ: единовременный и регулярный взнос

На конец периода, 2024-2025, %

■ Единовременный взнос ■ Регулярный взнос



Действующие договоры НСЖ: распределение по срокам

На конец периода, 2024-2025, %

	2025			2024			Действующие договоры НСЖ, тыс. шт.		Δ, %		до 3 месяцев		Δ, п.п.		3-6 месяцев		Δ, п.п.		6-12 месяцев		Δ, п.п.		1-3 года		Δ, п.п.		3-5 лет		Δ, п.п.		свыше 5 лет		Δ, п.п.			
	XX	XX	+XX	XX	XX	+XX	XX%	XX%	+XX	XX%	XX%	+XX	XX%	XX%	+XX	XX%	XX%	+XX	XX%	XX%	+XX	XX%	XX%	+XX	XX%	XX%	+XX	XX%	XX%	+XX	XX%	XX%	+XX			
СК 1																																				
СК 2																																				
СК 3																																				
СК 4																																				
СК 5																																				
СК 6																																				
СК 7																																				
Пул																																				

Источник: Frank RG, данные страховых компаний, 2025 г.

Взносы по действующим договорам НСЖ: распределение по срокам

На конец периода, 2024-2025, %

	2025		Δ, %	2024		Δ, п.п.	2025		Δ, п.п.	2024		Δ, п.п.	2025		Δ, п.п.	2024		Δ, п.п.	2025		Δ, п.п.	2024		Δ, п.п.
	млрд руб.	XX		XX%	млрд руб.		XX	XX%		млрд руб.	XX		XX%	млрд руб.		XX	XX%		млрд руб.	XX		XX%	млрд руб.	
СК 1		XX	+XX	XX	XX	+XX		XX%	+XX	XX%	XX%	+XX		XX%	+XX	XX%	XX%	+XX		XX%	+XX	XX%	XX%	+XX
СК 2		XX	-XX	XX	XX	-XX		XX%	-XX	XX%	XX%	-XX		XX%	-XX	XX%	XX%	-XX		XX%	-XX	XX%	XX%	-XX
СК 3		XX	+XX	XX	XX	+XX		XX%	+XX	XX%	XX%	+XX		XX%	+XX	XX%	XX%	+XX		XX%	+XX	XX%	XX%	+XX
СК 4		XX	-XX	XX	XX	-XX		XX%	-XX	XX%	XX%	-XX		XX%	-XX	XX%	XX%	-XX		XX%	-XX	XX%	XX%	-XX
СК 5		XX	+XX	XX	XX	+XX		XX%	+XX	XX%	XX%	+XX		XX%	+XX	XX%	XX%	+XX		XX%	+XX	XX%	XX%	+XX
СК 6		XX	-XX	XX	XX	-XX		XX%	-XX	XX%	XX%	-XX		XX%	-XX	XX%	XX%	-XX		XX%	-XX	XX%	XX%	-XX
СК 7		XX	+XX	XX	XX	+XX		XX%	+XX	XX%	XX%	+XX		XX%	+XX	XX%	XX%	+XX		XX%	+XX	XX%	XX%	+XX
Пул		XX	+XX	XX	XX	+XX		XX%	+XX	XX%	XX%	+XX		XX%	+XX	XX%	XX%	+XX		XX%	+XX	XX%	XX%	+XX

НСЖ: досрочное расторжение в период охлаждения

За период, 2024-2025

2025
2024

	Δ, п.п.	Доля договоров, расторг. в пер. охл. от новых, %	Кол-во договоров расторг. в пер. охл., тыс. шт.	Δ, %	Δ, п.п.	Доля выводов по дог-рам, расторг. в пер. охл. от взносов по нов. дог., %	Объем выводов по дог-рам, расторг. в пер. охл., млрд руб.	Δ, %	Средний объем выводов взносов, млн руб.	Δ, %
СК 1	+XX	XX% XX%		XX XX +XX%	+XX	XX% XX%		XX XX +XX%		XX XX +XX%
СК 2	+XX	XX% XX%		XX XX +XX%	+XX	XX% XX%		XX XX +XX%		XX XX +XX%
СК 3	-XX	XX% XX%		XX XX -XX%	-XX	XX% XX%		XX XX -XX%		XX XX -XX%
СК 4	+XX	XX% XX%		XX XX +XX%	+XX	XX% XX%		XX XX +XX%		XX XX +XX%
СК 5	+XX	XX% XX%		XX XX +XX%	+XX	XX% XX%		XX XX +XX%		XX XX +XX%
СК 6	+XX	XX% XX%		XX XX +XX%	+XX	XX% XX%		XX XX +XX%		XX XX +XX%
СК 7	-XX	XX% XX%		XX XX -XX%	-XX	XX% XX%		XX XX -XX%		XX XX -XX%
Пул	+XX	XX% XX%		XX XX +XX%	+XX	XX% XX%		XX XX +XX%		XX XX +XX%

НСЖ: досрочное расторжение после периода охлаждения

За период, 2024-2025

2025
2024

	Δ, п.п.	Доля* дог-ров, расторг. после пер. охл. от дог., %	Кол-во договоров расторг. после пер. охл., тыс. шт.	Δ, %	Δ, п.п.	Доля* выводов по дог-ам, расторг. после пер. охл. от взносов по дейст. дог-ам, %	Объем выводов по дог-ам, расторг. после пер. охл., млрд руб.	Δ, %	Средний объем выводов взносов, млн руб.	Δ, %
СК 1	+XX	XX% XX%		XX XX +X%	+XX	XX% XX%		XX XX +X%		XX XX +X%
СК 2	+XX	XX% XX%		XX XX +X%	+XX	XX% XX%		XX XX +X%		XX XX +X%
СК 3	-XX	XX% XX%		XX XX -X%	-XX	XX% XX%		XX XX -X%		XX XX -X%
СК 4	+XX	XX% XX%		XX XX +X%	+XX	XX% XX%		XX XX +X%		XX XX +X%
СК 5	+XX	XX% XX%		XX XX +X%	+XX	XX% XX%		XX XX +X%		XX XX +X%
СК 6	+XX	XX% XX%		XX XX +X%	+XX	XX% XX%		XX XX +X%		XX XX +X%
СК 7	-XX	XX% XX%		XX XX -X%	-XX	XX% XX%		XX XX -X%		XX XX -X%
Пул	+XX	XX% XX%		XX XX +X%	+XX	XX% XX%		XX XX +X%		XX XX +X%

*Доля от общего количества действующих договоров по состоянию на начало периода
Источник: Frank RG, данные страховых компаний, 2025 г.

3 ИСЖ*

Всего: 36 слайдов

ИСЖ без учета договоров Unit-Linked: ОСНОВНЫЕ ВЫВОДЫ

Резервы по договорам ИСЖ: доли страховых компаний



Общее количество действующих договоров и взносов по ИСЖ





Изменение объема бизнеса: движение договоров ИСЖ



Резервы по договорам ИСЖ: доли активов под управлением страховых компаний

На конец периода, 2024-2025

	 2025	 2024	Доля СК по объему резервов, %	Δ, п.п.	Общий объем резервов, млрд руб.	Δ, %	Доля ДПП*, %	Δ, п.п.	Доля ДПУ*, %	Δ, п.п.	Доля РИО*, %	Δ, п.п.
СК 1			XX% XX%	+XX	XX XX	+X%	XX% XX%	+XX	XX% XX%	+XX	XX% XX%	+XX
СК 2			XX% XX%	-XX	XX XX	-X%	XX% XX%	-XX	XX% XX%	-XX	XX% XX%	-XX
СК 3			XX% XX%	+XX	XX XX	+X%	XX% XX%	+XX	XX% XX%	+XX	XX% XX%	+XX
СК 4			XX% XX%	-XX	XX XX	-X%	XX% XX%	-XX	XX% XX%	-XX	XX% XX%	-XX
СК 5			XX% XX%	+XX	XX XX	+X%	XX% XX%	+XX	XX% XX%	+XX	XX% XX%	+XX
СК 6			XX% XX%	-XX	XX XX	-X%	XX% XX%	-XX	XX% XX%	-XX	XX% XX%	-XX
СК 7			XX% XX%	+XX	XX XX	+X%	XX% XX%	+XX	XX% XX%	+XX	XX% XX%	+XX
Пул			XX% XX%	+XX	XX XX	+X%	XX% XX%	+XX	XX% XX%	+XX	XX% XX%	+XX

*Доля от общего объема резервов страховой компании
Источник: Frank RG, данные страховых компаний, 2025 г.

ИСЖ: действующие договоры

На конец периода, 2023-2025, тыс. шт.

	2023	2024	ΔFY, %	2025	ΔFY, %	CAGR %	1H2024	1H2025	ΔH1, %
СК 1	█ XX	█ XX	+XX%	█ XX	+XX%	+XX%	█ XX	█ XX	+XX%
СК 2	█ XX	█ XX	+XX%	█ XX	+XX%	+XX%	█ XX	█ XX	+XX%
СК 3	█ XX	█ XX	+XX%	█ XX	+XX%	+XX%	█ XX	█ XX	+XX%
СК 4	█ XX	█ XX	+XX%	█ XX	+XX%	+XX%	█ XX	█ XX	+XX%
СК 5	█ XX	█ XX	+XX%	█ XX	+XX%	+XX%	█ XX	█ XX	+XX%
СК 6	█ XX	█ XX	+XX%	█ XX	+XX%	+XX%	█ XX	█ XX	+XX%
СК 7	█ XX	█ XX	+XX%	█ XX	+XX%	+XX%	█ XX	█ XX	+XX%
Пул	█ XX	█ XX	+XX%	█ XX	+XX%	+XX%	█ XX	█ XX	+XX%

* Compound annual growth rate – средний прирост по годам
 Источник: Frank RG, данные страховых компаний, 2025 г.

ИСЖ: объём взносов по действующим договорам

На конец периода, 2023-2025, млрд руб.

	2023	2024	ΔFY, %	2025	ΔFY, %	CAGR %	1H2024	1H2025	ΔH1, %
СК 1	█ XX	█ XX	+XX%	█ XX	+XX%	+XX%	█ XX	█ XX	+XX%
СК 2	█ XX	█ XX	+XX%	█ XX	+XX%	+XX%	█ XX	█ XX	+XX%
СК 3	█ XX	█ XX	+XX%	█ XX	+XX%	+XX%	█ XX	█ XX	+XX%
СК 4	█ XX	█ XX	+XX%	█ XX	+XX%	+XX%	█ XX	█ XX	+XX%
СК 5	█ XX	█ XX	+XX%	█ XX	+XX%	+XX%	█ XX	█ XX	+XX%
СК 6	█ XX	█ XX	+XX%	█ XX	+XX%	+XX%	█ XX	█ XX	+XX%
СК 7	█ XX	█ XX	+XX%	█ XX	+XX%	+XX%	█ XX	█ XX	+XX%
Пул	█ XX	█ XX	+XX%	█ XX	+XX%	+XX%	█ XX	█ XX	+XX%

* Compound annual growth rate – средний прирост по годам
 Источник: Frank RG, данные страховых компаний, 2025 г.

ИСЖ: средний размер взносов по действующим договорам

На конец периода, 2023-2025, млн руб.

	2023	2024	ΔFY, %	2025	ΔFY, %	CAGR %	1H2024	1H2025	ΔH1, %
СК 1	■ XX	■ XX	+XX%	■ XX	+XX%	+XX%	■ XX	■ XX	+XX
СК 2	■ XX	■ XX	+XX%	■ XX	+XX%	+XX%	■ XX	■ XX	+XX
СК 3	■ XX	■ XX	+XX%	■ XX	+XX%	+XX%	■ XX	■ XX	+XX
СК 4	■ XX	■ XX	+XX%	■ XX	+XX%	+XX%	■ XX	■ XX	+XX
СК 5	■ XX	■ XX	+XX%	■ XX	+XX%	+XX%	■ XX	■ XX	+XX
СК 6	■ XX	■ XX	+XX%	■ XX	+XX%	+XX%	■ XX	■ XX	+XX
СК 7	■ XX	■ XX	+XX%	■ XX	+XX%	+XX%	■ XX	■ XX	+XX
Пул	■ XX	■ XX	+XX%	■ XX	+XX%	+XX%	■ XX	■ XX	+XX

* Compound annual growth rate – средний прирост по годам
 Источник: Frank RG, данные страховых компаний, 2025 г.

Изменение объема бизнеса: динамика договоров ИСЖ за 1H2025 год


За период, 2025

- Расторгнутые в период охлаждения дог-ры, %
- Расторгнутые после периода охлаждения дог-ры, %
- Завершенные дог-ры, %
- Новые договоры

	Действующие дог-ры на нач. пер., тыс. шт.		Всего, тыс. шт.	Отток договоров			Приток договоров		Всего, тыс. шт.	Действующие дог-ры на кон. пер., тыс. шт.		Δ, %
	XX			X%	X%	X%				XX	XX	
СК 1	XX		XX	X%	X%	X%			XX		XX	+XX%
СК 2	XX		XX	X%	X%	X%			XX		XX	+XX%
СК 3	XX		XX	X%	X%	X%			XX		XX	+XX%
СК 4	XX		XX	X%	X%	X%			XX		XX	-XX%
СК 5	XX		XX	X%	X%	X%			XX		XX	+XX%
СК 6	XX		XX	X%	X%	X%			XX		XX	-XX%
СК 7	XX		XX	X%	X%	X%			XX		XX	+XX%
Пул	XX		XX	X%	X%	X%			XX		XX	+XX%


Сегментация: распределение действующих договоров ИСЖ по сегментам единовременных взносов

На конец периода, 2024-2025

		Кол-во дог-ров совокупно по сегментам, тыс. шт.	Долевое распределение договоров между ключевыми AUM-сегментами															
					Mass		Pre-affluent		True affluent		Top affluent		HNWI					
			Δ, %	До 1,5 млн ₽	Δ, п.п.	1,5 – 3 млн ₽	Δ, п.п.	3 – 10 млн ₽	Δ, п.п.	10 – 60 млн ₽	Δ, п.п.	От 60 млн ₽	Δ, п.п.					
СК 1		XX XX	+XX%		XX% XX%	+XX		XX% XX%	+XX		XX% XX%	+XX		XX% XX%	+XX		XX% XX%	+XX
СК 2		XX XX	-XX%		XX% XX%	-XX		XX% XX%	-XX		XX% XX%	-XX		XX% XX%	-XX		XX% XX%	-XX
СК 3		XX XX	+XX%		XX% XX%	+XX		XX% XX%	+XX		XX% XX%	+XX		XX% XX%	+XX		XX% XX%	+XX
СК 4		XX XX	-XX%		XX% XX%	-XX		XX% XX%	-XX		XX% XX%	-XX		XX% XX%	-XX		XX% XX%	-XX
СК 5		XX XX	+XX%		XX% XX%	+XX		XX% XX%	+XX		XX% XX%	+XX		XX% XX%	+XX		XX% XX%	+XX
СК 6		XX XX	-XX%		XX% XX%	-XX		XX% XX%	-XX		XX% XX%	-XX		XX% XX%	-XX		XX% XX%	-XX
СК 7		XX XX	+XX%		XX% XX%	+XX		XX% XX%	+XX		XX% XX%	+XX		XX% XX%	+XX		XX% XX%	+XX
Пул		XX XX	+XX%		XX% XX%	+XX		XX% XX%	+XX		XX% XX%	+XX		XX% XX%	+XX		XX% XX%	+XX


Сегментация: распределение новых договоров ИСЖ по сегментам единовременных ВЗНОСОВ

На конец периода, 2024-2025

		Кол-во дог-ров совокупно по сегментам, тыс. шт.	Долевое распределение договоров между ключевыми AUM-сегментами															
			Mass		Pre-affluent		True affluent		Top affluent		HNWI							
			Δ, %	До 1,5 млн ₽	Δ, п.п.	1,5 – 3 млн ₽	Δ, п.п.	3 – 10 млн ₽	Δ, п.п.	10 – 60 млн ₽	Δ, п.п.	От 60 млн ₽	Δ, п.п.					
СК 1		XX XX	+XX%		XX% XX%	+XX		XX% XX%	+XX		XX% XX%	+XX		XX% XX%	+XX		XX% XX%	+XX
СК 2		XX XX	-XX%		XX% XX%	-XX		XX% XX%	-XX		XX% XX%	-XX		XX% XX%	-XX		XX% XX%	-XX
СК 3		XX XX	+XX%		XX% XX%	+XX		XX% XX%	+XX		XX% XX%	+XX		XX% XX%	+XX		XX% XX%	+XX
СК 4		XX XX	-XX%		XX% XX%	-XX		XX% XX%	-XX		XX% XX%	-XX		XX% XX%	-XX		XX% XX%	-XX
СК 5		XX XX	+XX%		XX% XX%	+XX		XX% XX%	+XX		XX% XX%	+XX		XX% XX%	+XX		XX% XX%	+XX
СК 6		XX XX	-XX%		XX% XX%	-XX		XX% XX%	-XX		XX% XX%	-XX		XX% XX%	-XX		XX% XX%	-XX
СК 7		XX XX	+XX%		XX% XX%	+XX		XX% XX%	+XX		XX% XX%	+XX		XX% XX%	+XX		XX% XX%	+XX
Пул		XX XX	+XX%		XX% XX%	+XX		XX% XX%	+XX		XX% XX%	+XX		XX% XX%	+XX		XX% XX%	+XX

Сегментация: распределение действующих договоров ИСЖ по сегментам регулярных взносов

На конец периода, 2024-2025

		Кол-во дог-ров совокупно по сегментам, тыс. шт.	Долевое распределение договоров между ключевыми AUM-сегментами															
			Δ, %	Mass		Pre-affluent		True affluent		Top affluent		HNWI						
				До 1,5 млн ₽	Δ, п.п.	1,5 – 3 млн ₽	Δ, п.п.	3 – 10 млн ₽	Δ, п.п.	10 – 60 млн ₽	Δ, п.п.	От 60 млн ₽	Δ, п.п.					
СК 1		XX XX	+XX%		XX% XX%	+XX		XX% XX%	+XX		XX% XX%	+XX		XX% XX%	+XX		XX% XX%	+XX
СК 2		XX XX	-XX%		XX% XX%	-XX		XX% XX%	-XX		XX% XX%	-XX		XX% XX%	-XX		XX% XX%	-XX
СК 3		XX XX	+XX%		XX% XX%	+XX		XX% XX%	+XX		XX% XX%	+XX		XX% XX%	+XX		XX% XX%	+XX
СК 4		XX XX	-XX%		XX% XX%	-XX		XX% XX%	-XX		XX% XX%	-XX		XX% XX%	-XX		XX% XX%	-XX
СК 5		XX XX	+XX%		XX% XX%	+XX		XX% XX%	+XX		XX% XX%	+XX		XX% XX%	+XX		XX% XX%	+XX
СК 6		XX XX	-XX%		XX% XX%	-XX		XX% XX%	-XX		XX% XX%	-XX		XX% XX%	-XX		XX% XX%	-XX
СК 7		XX XX	+XX%		XX% XX%	+XX		XX% XX%	+XX		XX% XX%	+XX		XX% XX%	+XX		XX% XX%	+XX
Пул		XX XX	+XX%		XX% XX%	+XX		XX% XX%	+XX		XX% XX%	+XX		XX% XX%	+XX		XX% XX%	+XX

Сегментация: распределение новых договоров ИСЖ по сегментам регулярных ВЗНОСОВ

На конец периода, 2024-2025

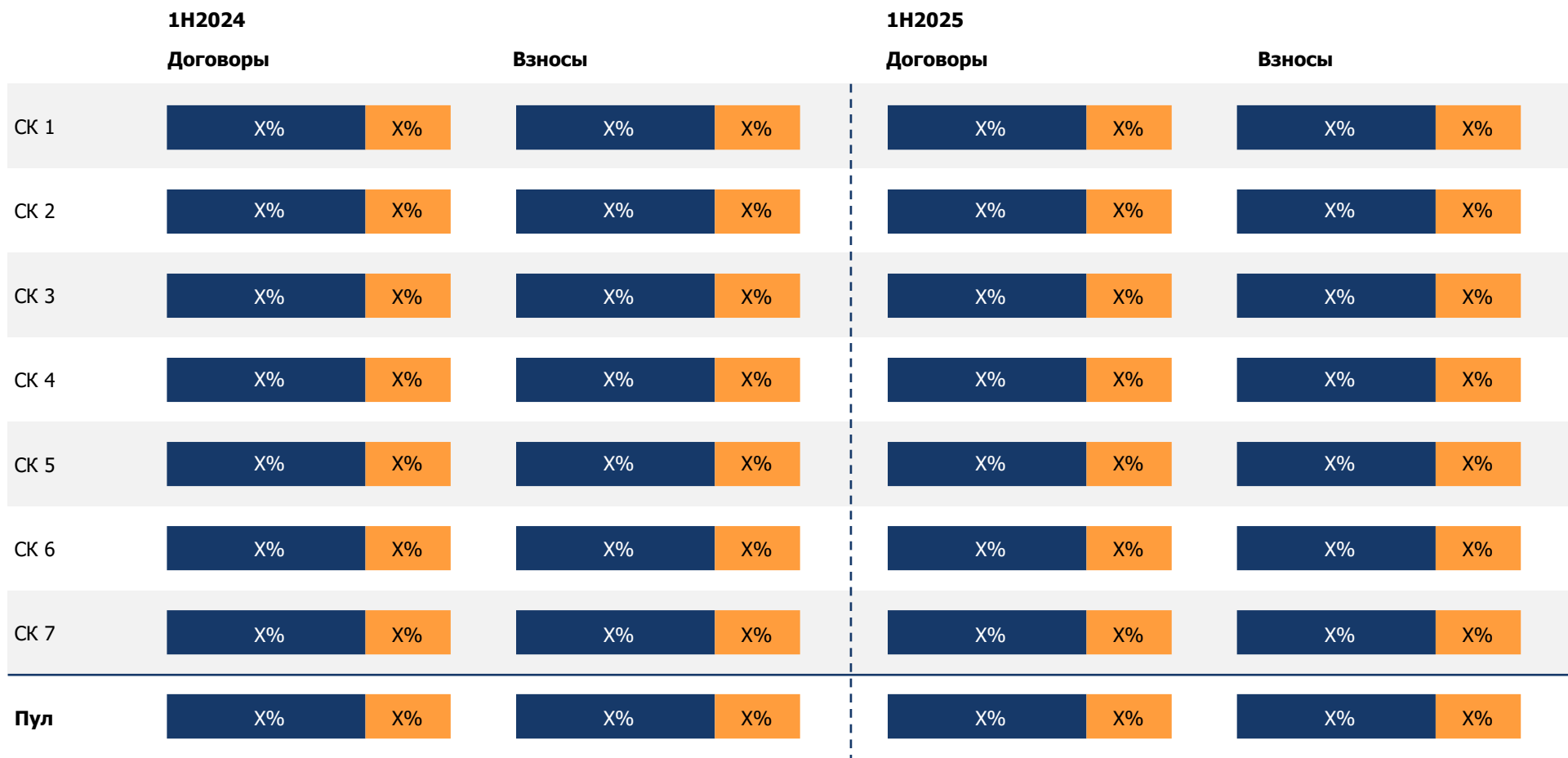
	Кол-во дог-ров совокупно по сегментам, тыс. шт.		Долевое распределение договоров между ключевыми AUM-сегментами															
	2025	2024	Mass		Pre-affluent		True affluent		Top affluent		HNWI							
	Δ, %	Δ, %	До 1,5 млн ₽	Δ, п.п.	1,5 – 3 млн ₽	Δ, п.п.	3 – 10 млн ₽	Δ, п.п.	10 – 60 млн ₽	Δ, п.п.	От 60 млн ₽	Δ, п.п.						
СК 1		XX XX	+XX%		XX% XX%	+XX		XX% XX%	+XX		XX% XX%	+XX		XX% XX%	+XX		XX% XX%	+XX
СК 2		XX XX	-XX%		XX% XX%	-XX		XX% XX%	-XX		XX% XX%	-XX		XX% XX%	-XX		XX% XX%	-XX
СК 3		XX XX	+XX%		XX% XX%	+XX		XX% XX%	+XX		XX% XX%	+XX		XX% XX%	+XX		XX% XX%	+XX
СК 4		XX XX	-XX%		XX% XX%	-XX		XX% XX%	-XX		XX% XX%	-XX		XX% XX%	-XX		XX% XX%	-XX
СК 5		XX XX	+XX%		XX% XX%	+XX		XX% XX%	+XX		XX% XX%	+XX		XX% XX%	+XX		XX% XX%	+XX
СК 6		XX XX	-XX%		XX% XX%	-XX		XX% XX%	-XX		XX% XX%	-XX		XX% XX%	-XX		XX% XX%	-XX
СК 7		XX XX	+XX%		XX% XX%	+XX		XX% XX%	+XX		XX% XX%	+XX		XX% XX%	+XX		XX% XX%	+XX
Пул		XX XX	+XX%		XX% XX%	+XX		XX% XX%	+XX		XX% XX%	+XX		XX% XX%	+XX		XX% XX%	+XX

Источник: Frank RG, данные страховых компаний, 2025 г.

Структура действующих договоров ИСЖ: единовременный и регулярный взнос

На конец периода, 2024-2025, %

■ Единовременный взнос ■ Регулярный взнос



Действующие договоры ИСЖ: распределение по срокам

На конец периода, 2024-2025, %

	2025		Δ, %	2024		Δ, %	до 3 месяцев		Δ, п.п.	3-6 месяцев		Δ, п.п.	6-12 месяцев		Δ, п.п.	1-3 года		Δ, п.п.	3-5 лет		Δ, п.п.	свыше 5 лет		Δ, п.п.
	XX	XX		XX	XX%		XX%	XX%		XX%	XX%		XX%	XX%		XX%	XX%		XX%	XX%		XX%	XX%	
СК 1		XX	+XX		XX	+XX		XX%	+XX		XX%	+XX		XX%	+XX		XX%	+XX		XX%	+XX		XX%	+XX
СК 2		XX	-XX		XX	-XX		XX%	-XX		XX%	-XX		XX%	-XX		XX%	-XX		XX%	-XX		XX%	-XX
СК 3		XX	+XX		XX	+XX		XX%	+XX		XX%	+XX		XX%	+XX		XX%	+XX		XX%	+XX		XX%	+XX
СК 4		XX	-XX		XX	-XX		XX%	-XX		XX%	-XX		XX%	-XX		XX%	-XX		XX%	-XX		XX%	-XX
СК 5		XX	+XX		XX	+XX		XX%	+XX		XX%	+XX		XX%	+XX		XX%	+XX		XX%	+XX		XX%	+XX
СК 6		XX	-XX		XX	-XX		XX%	-XX		XX%	-XX		XX%	-XX		XX%	-XX		XX%	-XX		XX%	-XX
СК 7		XX	+XX		XX	+XX		XX%	+XX		XX%	+XX		XX%	+XX		XX%	+XX		XX%	+XX		XX%	+XX
Пул		XX	+XX		XX	+XX		XX%	+XX		XX%	+XX		XX%	+XX		XX%	+XX		XX%	+XX		XX%	+XX

Источник: Frank RG, данные страховых компаний, 2025 г.

Взносы по действующим договорам ИСЖ: распределение по срокам

На конец периода, 2024-2025, %

	2025		Δ, %	2024		Δ, п.п.	2025		Δ, п.п.	2024		Δ, п.п.	2025		Δ, п.п.	2024		Δ, п.п.	2025		Δ, п.п.	2024		Δ, п.п.
	млрд руб.	XX		XX%	млрд руб.		XX	XX%		млрд руб.	XX		XX%	млрд руб.		XX	XX%		млрд руб.	XX		XX%	млрд руб.	
СК 1		XX	+XX		XX	+XX		XX%	+XX		XX%	+XX		XX%	+XX		XX%	+XX		XX%	+XX		XX%	+XX
СК 2		XX	-XX		XX	-XX		XX%	-XX		XX%	-XX		XX%	-XX		XX%	-XX		XX%	-XX		XX%	-XX
СК 3		XX	+XX		XX	+XX		XX%	+XX		XX%	+XX		XX%	+XX		XX%	+XX		XX%	+XX		XX%	+XX
СК 4		XX	-XX		XX	-XX		XX%	-XX		XX%	-XX		XX%	-XX		XX%	-XX		XX%	-XX		XX%	-XX
СК 5		XX	+XX		XX	+XX		XX%	+XX		XX%	+XX		XX%	+XX		XX%	+XX		XX%	+XX		XX%	+XX
СК 6		XX	-XX		XX	-XX		XX%	-XX		XX%	-XX		XX%	-XX		XX%	-XX		XX%	-XX		XX%	-XX
СК 7		XX	+XX		XX	+XX		XX%	+XX		XX%	+XX		XX%	+XX		XX%	+XX		XX%	+XX		XX%	+XX
Пул		XX	+XX		XX	+XX		XX%	+XX		XX%	+XX		XX%	+XX		XX%	+XX		XX%	+XX		XX%	+XX

Источник: Frank RG, данные страховых компаний, 2025 г.

ИСЖ: досрочное расторжение в период охлаждения

За период, 2024-2025

2025
2024

	Δ, п.п.	Доля договоров, расторг. в пер. охл. от новых, %	Кол-во договоров расторг. в пер. охл., тыс. шт.	Δ, %	Δ, п.п.	Доля выводов по дог-рам, расторг. в пер. охл. от взносов по нов. дог., %	Объем выводов по дог-рам, расторг. в пер. охл., млрд руб.	Δ, %	Средний объем выводов взносов, млн руб.	Δ, %
СК 1	+XX	XX% XX%		XX XX +X%	+XX	XX% XX%		XX XX +X%		XX XX +X%
СК 2	+XX	XX% XX%		XX XX +X%	+XX	XX% XX%		XX XX +X%		XX XX +X%
СК 3	-XX	XX% XX%		XX XX -X%	-XX	XX% XX%		XX XX -X%		XX XX -X%
СК 4	+XX	XX% XX%		XX XX +X%	+XX	XX% XX%		XX XX +X%		XX XX +X%
СК 5	+XX	XX% XX%		XX XX +X%	+XX	XX% XX%		XX XX +X%		XX XX +X%
СК 6	+XX	XX% XX%		XX XX +X%	+XX	XX% XX%		XX XX +X%		XX XX +X%
СК 7	-XX	XX% XX%		XX XX -X%	-XX	XX% XX%		XX XX -X%		XX XX -X%
Пул	+XX	XX% XX%		XX XX +X%	+XX	XX% XX%		XX XX +X%		XX XX +X%

ИСЖ: досрочное расторжение после периода охлаждения

За период, 2024-2025

2025
2024

	Δ, п.п.	Доля* дог-ров, расторг. после пер. охл. от дог., %	Кол-во договоров расторг. после пер. охл., тыс. шт.	Δ, %	Δ, п.п.	Доля* выводов по дог-ам, расторг. после пер. охл. от взносов по дейст. дог-ам, %	Объем выводов по дог-ам, расторг. после пер. охл., млрд руб.	Δ, %	Средний объем выводов взносов, млн руб.	Δ, %
СК 1	+XX	XX% XX%		XX XX +X%	+XX	XX% XX%		XX XX +X%		XX XX +X%
СК 2	+XX	XX% XX%		XX XX +X%	+XX	XX% XX%		XX XX +X%		XX XX +X%
СК 3	-XX	XX% XX%		XX XX -X%	-XX	XX% XX%		XX XX -X%		XX XX -X%
СК 4	+XX	XX% XX%		XX XX +X%	+XX	XX% XX%		XX XX +X%		XX XX +X%
СК 5	+XX	XX% XX%		XX XX +X%	+XX	XX% XX%		XX XX +X%		XX XX +X%
СК 6	+XX	XX% XX%		XX XX +X%	+XX	XX% XX%		XX XX +X%		XX XX +X%
СК 7	-XX	XX% XX%		XX XX -X%	-XX	XX% XX%		XX XX -X%		XX XX -X%
Пул	+XX	XX% XX%		XX XX +X%	+XX	XX% XX%		XX XX +X%		XX XX +X%

*Доля от общего количества действующих договоров по состоянию на начало периода
Источник: Frank RG, данные страховых компаний, 2025 г.

4 ИСЖ Unit-Linked

Всего: 19 слайдов

ИСЖ Unit-Linked: ОСНОВНЫЕ ВЫВОДЫ

Резервы по договорам Unit-Linked: доли страховых компаний



Общее количество действующих договоров и взносов по Unit-Linked





Изменение объема бизнеса: движение договоров ИСЖ



Резервы по договорам ИСЖ Unit-Linked: доли активов под управлением страховых компаний

На конец периода, 2024-2025

	 2025	 2024	Доля СК по объему резервов, %	Δ, п.п.	Общий объем резервов, млрд руб.	Δ, %	Доля ДПП*, %	Δ, п.п.	Доля ДПУ*, %	Δ, п.п.	Доля РИО*, %	Δ, п.п.
СК 1			XX% XX%	+XX		XX XX +X%		XX% XX% +XX		XX% XX% +XX		XX% XX% +XX
СК 2			XX% XX%	-XX		XX XX -X%		XX% XX% -XX		XX% XX% -XX		XX% XX% -XX
СК 3			XX% XX%	+XX		XX XX +X%		XX% XX% +XX		XX% XX% +XX		XX% XX% +XX
СК 4			XX% XX%	-XX		XX XX -X%		XX% XX% -XX		XX% XX% -XX		XX% XX% -XX
СК 5			XX% XX%	+XX		XX XX +X%		XX% XX% +XX		XX% XX% +XX		XX% XX% +XX
СК 6			XX% XX%	-XX		XX XX -X%		XX% XX% -XX		XX% XX% -XX		XX% XX% -XX
СК 7			XX% XX%	+XX		XX XX +X%		XX% XX% +XX		XX% XX% +XX		XX% XX% +XX
Пул			XX% XX%	+XX		XX XX +X%		XX% XX% +XX		XX% XX% +XX		XX% XX% +XX

*Доля от общего объема резервов страховой компании
Источник: Frank RG, данные страховых компаний, 2025 г.

ИСЖ Unit-Linked: действующие договоры

На конец периода, 2023-2025, тыс. шт.

	2023	2024	ΔFY, %	2025	ΔFY, %	CAGR %	1H2024	1H2025	ΔH1, %
СК 1	█ XX	█ XX	+XX%	█ XX	+XX%	+XX%	█ XX	█ XX	+XX%
СК 2	█ XX	█ XX	+XX%	█ XX	+XX%	+XX%	█ XX	█ XX	+XX%
СК 3	█ XX	█ XX	+XX%	█ XX	+XX%	+XX%	█ XX	█ XX	+XX%
СК 4	█ XX	█ XX	+XX%	█ XX	+XX%	+XX%	█ XX	█ XX	+XX%
СК 5	█ XX	█ XX	+XX%	█ XX	+XX%	+XX%	█ XX	█ XX	+XX%
СК 6	█ XX	█ XX	+XX%	█ XX	+XX%	+XX%	█ XX	█ XX	+XX%
СК 7	█ XX	█ XX	+XX%	█ XX	+XX%	+XX%	█ XX	█ XX	+XX%
Пул	█ XX	█ XX	+XX%	█ XX	+XX%	+XX%	█ XX	█ XX	+XX%

* Compound annual growth rate – средний прирост по годам
 Источник: Frank RG, данные страховых компаний, 2025 г.

ИСЖ Unit-Linked: объём взносов по действующим договорам

На конец периода, 2023-2025, млрд руб.

	2023	2024	ΔFY, %	2025	ΔFY, %	CAGR %	1H2024	1H2025	ΔH1, %
СК 1	█ XX	█ XX	+XX%	█ XX	+XX%	+XX%	█ XX	█ XX	+XX%
СК 2	█ XX	█ XX	+XX%	█ XX	+XX%	+XX%	█ XX	█ XX	+XX%
СК 3	█ XX	█ XX	+XX%	█ XX	+XX%	+XX%	█ XX	█ XX	+XX%
СК 4	█ XX	█ XX	+XX%	█ XX	+XX%	+XX%	█ XX	█ XX	+XX%
СК 5	█ XX	█ XX	+XX%	█ XX	+XX%	+XX%	█ XX	█ XX	+XX%
СК 6	█ XX	█ XX	+XX%	█ XX	+XX%	+XX%	█ XX	█ XX	+XX%
СК 7	█ XX	█ XX	+XX%	█ XX	+XX%	+XX%	█ XX	█ XX	+XX%
Пул	█ XX	█ XX	+XX%	█ XX	+XX%	+XX%	█ XX	█ XX	+XX%

* Compound annual growth rate – средний прирост по годам
 Источник: Frank RG, данные страховых компаний, 2025 г.

ИСЖ Unit-Linked: средний размер взносов по действующим договорам

На конец периода, 2023-2025, млн руб.

	2023	2024	ΔFY, %	2025	ΔFY, %	CAGR %	1H2024	1H2025	ΔH1, %
СК 1	█ XX	█ XX	+XX%	█ XX	+XX%	+XX%	█ XX	█ XX	+XX%
СК 2	█ XX	█ XX	+XX%	█ XX	+XX%	+XX%	█ XX	█ XX	+XX%
СК 3	█ XX	█ XX	+XX%	█ XX	+XX%	+XX%	█ XX	█ XX	+XX%
СК 4	█ XX	█ XX	+XX%	█ XX	+XX%	+XX%	█ XX	█ XX	+XX%
СК 5	█ XX	█ XX	+XX%	█ XX	+XX%	+XX%	█ XX	█ XX	+XX%
СК 6	█ XX	█ XX	+XX%	█ XX	+XX%	+XX%	█ XX	█ XX	+XX%
СК 7	█ XX	█ XX	+XX%	█ XX	+XX%	+XX%	█ XX	█ XX	+XX%
Пул	█ XX	█ XX	+XX%	█ XX	+XX%	+XX%	█ XX	█ XX	+XX%

* Compound annual growth rate – средний прирост по годам
 Источник: Frank RG, данные страховых компаний, 2025 г.

Изменение объема бизнеса: динамика договоров ИСЖ Unit-Linked за 1H2025 год

За период, 2025


- Расторгнутые в период охлаждения дог-ры, %
- Расторгнутые после периода охлаждения дог-ры, %
- Завершенные дог-ры, %
- Новые договоры

	Действующие дог-ры на нач. пер., тыс. шт.		Всего, тыс. шт.	Отток договоров			Приток договоров		Всего, тыс. шт.	Действующие дог-ры на кон. пер., тыс. шт.		Δ, %
	XX			XX	XX%	XX%	XX%				XX	
СК 1	XX		XX	XX%	XX%	XX%			XX		XX	+XX%
СК 2	XX		XX	XX%	XX%	XX%			XX		XX	+XX%
СК 3	XX		XX	XX%	XX%	XX%			XX		XX	+XX%
СК 4	XX		XX	XX%	XX%	XX%			XX		XX	-XX%
СК 5	XX		XX	XX%	XX%	XX%			XX		XX	+XX%
СК 6	XX		XX	XX%	XX%	XX%			XX		XX	-XX%
СК 7	XX		XX	XX%	XX%	XX%			XX		XX	+XX%
Пул	XX		XX	XX%	XX%	XX%			XX		XX	+XX%

Источник: Frank RG, данные страховых компаний, 2025 г.


Сегментация: распределение действующих договоров ИСЖ Unit-Linked по сегментам единовременных взносов

На конец периода, 2024-2025

		Кол-во дог-ров совокупно по сегментам, тыс. шт.	Долевое распределение договоров между ключевыми AUM-сегментами															
			Mass		Pre-affluent		True affluent		Top affluent		HNWI							
			Δ, %	До 1,5 млн ₽	Δ, п.п.	1,5 – 3 млн ₽	Δ, п.п.	3 – 10 млн ₽	Δ, п.п.	10 – 60 млн ₽	Δ, п.п.	От 60 млн ₽	Δ, п.п.					
СК 1		XX XX	+XX%		XX% XX%	+XX		XX% XX%	+XX		XX% XX%	+XX		XX% XX%	+XX		XX% XX%	+XX
СК 2		XX XX	-XX%		XX% XX%	-XX		XX% XX%	-XX		XX% XX%	-XX		XX% XX%	-XX		XX% XX%	-XX
СК 3		XX XX	+XX%		XX% XX%	+XX		XX% XX%	+XX		XX% XX%	+XX		XX% XX%	+XX		XX% XX%	+XX
СК 4		XX XX	-XX%		XX% XX%	-XX		XX% XX%	-XX		XX% XX%	-XX		XX% XX%	-XX		XX% XX%	-XX
СК 5		XX XX	+XX%		XX% XX%	+XX		XX% XX%	+XX		XX% XX%	+XX		XX% XX%	+XX		XX% XX%	+XX
СК 6		XX XX	-XX%		XX% XX%	-XX		XX% XX%	-XX		XX% XX%	-XX		XX% XX%	-XX		XX% XX%	-XX
СК 7		XX XX	+XX%		XX% XX%	+XX		XX% XX%	+XX		XX% XX%	+XX		XX% XX%	+XX		XX% XX%	+XX
Пул		XX XX	+XX%		XX% XX%	+XX		XX% XX%	+XX		XX% XX%	+XX		XX% XX%	+XX		XX% XX%	+XX

Сегментация: распределение новых договоров ИСЖ Unit-Linked по сегментам единовременных взносов

На конец периода, 2024-2025

		Кол-во дог-ров совокупно по сегментам, тыс. шт.	Долевое распределение договоров между ключевыми AUM-сегментами													
			Δ, %	Mass		Pre-affluent		True affluent		Top affluent		HNWI				
				До 1,5 млн ₽	Δ, п.п.	1,5 – 3 млн ₽	Δ, п.п.	3 – 10 млн ₽	Δ, п.п.	10 – 60 млн ₽	Δ, п.п.	От 60 млн ₽	Δ, п.п.			
СК 1		XX XX	+XX%	XX% XX%	+XX	XX% XX%	+XX	XX% XX%	+XX	XX% XX%	+XX	XX% XX%	+XX	XX% XX%	+XX	
СК 2		XX XX	-XX%	XX% XX%	-XX	XX% XX%	-XX	XX% XX%	-XX	XX% XX%	-XX	XX% XX%	-XX	XX% XX%	-XX	
СК 3		XX XX	+XX%	XX% XX%	+XX	XX% XX%	+XX	XX% XX%	+XX	XX% XX%	+XX	XX% XX%	+XX	XX% XX%	+XX	
СК 4		XX XX	-XX%	XX% XX%	-XX	XX% XX%	-XX	XX% XX%	-XX	XX% XX%	-XX	XX% XX%	-XX	XX% XX%	-XX	
СК 5		XX XX	+XX%	XX% XX%	+XX	XX% XX%	+XX	XX% XX%	+XX	XX% XX%	+XX	XX% XX%	+XX	XX% XX%	+XX	
СК 6		XX XX	-XX%	XX% XX%	-XX	XX% XX%	-XX	XX% XX%	-XX	XX% XX%	-XX	XX% XX%	-XX	XX% XX%	-XX	
СК 7		XX XX	+XX%	XX% XX%	+XX	XX% XX%	+XX	XX% XX%	+XX	XX% XX%	+XX	XX% XX%	+XX	XX% XX%	+XX	
Пул		XX XX	+XX%	XX% XX%	+XX	XX% XX%	+XX	XX% XX%	+XX	XX% XX%	+XX	XX% XX%	+XX	XX% XX%	+XX	

ИСЖ Unit-Linked: досрочное расторжение в период охлаждения

За период, 2024-2025

2025
2024

	Δ, п.п.	Доля договоров, расторг. в пер. охл. от новых, %	Кол-во договоров расторг. в пер. охл., тыс. шт.	Δ, %	Δ, п.п.	Доля выводов по дог-рам, расторг. в пер. охл. от взносов по нов. дог., %	Объем выводов по дог-рам, расторг. в пер. охл., млрд руб.	Δ, %	Средний объем выводов взносов, млн руб.	Δ, %
СК 1	+XX	XX% XX%		XX XX +XX%	+XX	XX% XX%		XX XX +XX%		XX XX +XX%
СК 2	+XX	XX% XX%		XX XX +XX%	+XX	XX% XX%		XX XX +XX%		XX XX +XX%
СК 3	-XX	XX% XX%		XX XX -XX%	-XX	XX% XX%		XX XX -XX%		XX XX -XX%
СК 4	+XX	XX% XX%		XX XX +XX%	+XX	XX% XX%		XX XX +XX%		XX XX +XX%
СК 5	+XX	XX% XX%		XX XX +XX%	+XX	XX% XX%		XX XX +XX%		XX XX +XX%
СК 6	+XX	XX% XX%		XX XX +XX%	+XX	XX% XX%		XX XX +XX%		XX XX +XX%
СК 7	-XX	XX% XX%		XX XX -XX%	-XX	XX% XX%		XX XX -XX%		XX XX -XX%
Пул	+XX	XX% XX%		XX XX +XX%	+XX	XX% XX%		XX XX +XX%		XX XX +XX%

ИСЖ Unit-Linked: досрочное расторжение после периода охлаждения

За период, 2024-2025

1H2025
1H2024

	Δ, п.п.	Доля* дог-ров, расторг. после пер. охл. от дог., %	Кол-во договоров расторг. после пер. охл., тыс. шт.	Δ, %	Δ, п.п.	Доля* выводов по дог-ам, расторг. после пер. охл. от взносов по дейст. дог-ам, %	Объем выводов по дог-ам, расторг. после пер. охл., млрд руб.	Δ, %	Средний объем выводов взносов, млн руб.	Δ, %
СК 1	+XX	XX% XX%		XX XX +X%	+XX	XX% XX%		XX XX +X%		XX XX +X%
СК 2	+XX	XX% XX%		XX XX +X%	+XX	XX% XX%		XX XX +X%		XX XX +X%
СК 3	-XX	XX% XX%		XX XX -X%	-XX	XX% XX%		XX XX -X%		XX XX -X%
СК 4	+XX	XX% XX%		XX XX +X%	+XX	XX% XX%		XX XX +X%		XX XX +X%
СК 5	+XX	XX% XX%		XX XX +X%	+XX	XX% XX%		XX XX +X%		XX XX +X%
СК 6	+XX	XX% XX%		XX XX +X%	+XX	XX% XX%		XX XX +X%		XX XX +X%
СК 7	-XX	XX% XX%		XX XX -X%	-XX	XX% XX%		XX XX -X%		XX XX -X%
Пул	+XX	XX% XX%		XX XX +X%	+XX	XX% XX%		XX XX +X%		XX XX +X%

*Доля от общего количества действующих договоров по состоянию на начало периода
Источник: Frank RG, данные страховых компаний, 2025 г.



FRANK RG

125167, Москва, Ленинградский пр-т,
37, офис 517

+7 (495) 280 7051
info@frankrg.com

www.frankrg.com